



НИЙСЛЭЛИЙН ЭРҮҮЛ МЭНДИЙН ГАЗАР

# НИЙСЛЭЛИЙН ЭРҮҮЛ МЭНДИЙН СТАТИСТИКИЙН МЭДЭЭЛЭЛ

2022 оны эхний 11 сараар

Улаанбаатар хот  
2022 он

НИЙСЛЭЛИЙН ЗАСАГ ДАРГЫН ХЭРЭГЖҮҮЛЭГЧ АГЕНТЛАГ  
НИЙСЛЭЛИЙН ЭРҮҮЛ МЭНДИЙН ГАЗАР

Шуудангийн хаяг: Сүхбаатар дүүрэг 8-р хороо, Лхагвасүрэнгийн гудамж,  
Нийслэлийн засаг захиргааны V байр

Утас	77990101
Факс	976-11-325076
Э-шуудан	nemg.statistic2021@gmail.com
Вэб сайт	mn.emg.ub.gov.mn

Эрхэлсэн: Б.Бямбадорж

НЭМГ-ын дарга

Хянасан: Н.Долгормаа

СМЦЭМХ-ийн дарга

Мэдээллийг бэлтгэсэн:

Ц.Сонгиносүрэн

СМЦЭМХ-ийн Ахлах мэргэжилтэн

Г.Даваасүрэн

Э.Ганбаяр

СМЦЭМХ-ийн мэргэжилтэн

## Товчилсон үгийн тайлбар

ЭМЯ	Эрүүл мэндийн яам
НЭМГ	Нийслэлийн эрүүл мэндийн газар
БГДЭМТ	Баянгол дүүргийн эрүүл мэндийн төв
БЗДЭМТ	Баянзүрх дүүргийн эрүүл мэндийн төв
СХДЭМТ	Сонгинохайрхан дүүргийн эрүүл мэндийн төв
СБДЭМТ	Сүхбаатар дүүргийн эрүүл мэндийн төв
ХУДЭМТ	Хан Уул дүүргийн эрүүл мэндийн төв
ЧДЭМТ	Чингэлтэй дүүргийн эрүүл мэндийн төв
НДЭМТ	Налайх дүүргийн эрүүл мэндийн төв
БНДЭМТ	Багануур дүүргийн эрүүл мэндийн төв
БЗНЭ	Баянзүрх нэгдсэн эмнэлэг
СХНЭ	Сонгинохайрхан нэгдсэн эмнэлэг
СБНЭ	Сүхбаатар нэгдсэн эмнэлэг
ХУНЭ	Хан Уул нэгдсэн эмнэлэг
ШЭНТ	Шүд эрүү нүүрний төв
НТТТ	Нийслэлийн түргэн тусламжийн төв
СЗКЭ	Сэргээн засах клиникийн эмнэлэг
ЭХЭМҮТ	Эх, хүүхдийн эрүүл мэндийн үндэсний төв
УНТЭ	Улсын нэгдүгээр төв эмнэлэг
УХТЭ	Улсын хоёрдугаар төв эмнэлэг
УГТЭ	Улсын гуравдугаар төв эмнэлэг
ГССҮТ	Гэмтэл, согог судлалын үндэсний төв
СЭМҮТ	Сэтгэцийн эрүүл мэндийн үндэсний төв
АӨСҮТ	Арьсны өвчинг судлалын үндэсний төв
ХӨСҮТ	Халдварт өвчин судлалын үндэсний төв
ХСҮТ	Хавдар судлалын үндэсний төв
УАУТХЭ	Уламжлалт анагаах ухаан технологийн хүрээлэнгийн эмнэлэг
ТТАХНЭ	Төрийн тусгай алба хаагчдын нэгдсэн эмнэлэг
ТЗТЭ	Төмөр замын төв эмнэлэг
УАУЭСТ	Уламжлалт анагаах ухааны элэг судлалын төв
СЗСҮТ	Сэргээн засалт, сургалт, үйлдвэрлэлийн төв
ШШГЕГ-ЦХБНЭ	Шүүхийн шийдвэргүйцэтгэх ерөнхий газрын цагдан хорих байгууллагын
нэгдсэн эмнэлэг	
ШШГЕГ-НЭ	Шүүхийн шийдвэргүйцэтгэх ерөнхий газрын нэгдсэн эмнэлэг
ХАБЭМТ-МӨЭ	Хөдөлмөрийн аюулгүй байдал, эрүүл мэндийн төвийн мэргэжлийн
өвчний эмнэлэг	
ХБХСЗХТ	Хөгжлийн бэрхшээлтэй хүүхдийн сэргээн засах хөгжлийн төв
ХХЭМБ	Хувийн хэвшлийн эрүүл мэндийн байгууллага
БЗДХ	Бэлгийн замаар дамжих халдвар
ВХА	Вируст гепатит А
ВХВ	Вируст гепатит В
ВХС	Вируст гепатит С

## ЭРҮҮЛ МЭНДИЙН ҮНДСЭН ҮЗҮҮЛЭЛТ

/2021, 2022 оны эхний 11 сарын байдлаар/

№	Үзүүлэлт		Нэгж	2021	2022	Өсөлт, бууралт
1	Төрсөн эх		Бодит тоо	33455	31721	-1734
2	Амьд төрсөн хүүхэд		Бодит тоо	33737	32010	-1727
3	Амьгүй төрсөн хүүхэд		Бодит тоо	200	188	-12
			1000 нийт төрөлтөд	5.9	5.8	-0.1
4	Гэрийн төрөлт		Бодит тоо	93	106	13
			Хувь	0.3	0.3	0.00
5	Хяналтгүй төрөлт		Бодит тоо	90	112	22
			Хувь	0.3	0.3	0.00
6	Бүх нас баралт		Бодит тоо	9371	8281	-1090
7	Эмнэлгийн нас баралт		Бодит тоо	4056	3175	-881
			Хувь	1.2	0.6	-0.6
8	Хоног болоогүй нас баралт		Бодит тоо	633	607	-26
			Хувь	15.6	19.1	3.5
9	Эхийн эндэгдэл		Бодит тоо	41	9	-33
			100000 амьд төрөлтөд	121.5	28.1	-93.4
10	Тав хүртэлх насны хүүхдийн эндэгдэл		Бодит тоо	438	469	31
			1000 амьд төрөлтөд	13.0	14.7	1.7
11	Нялхсын эндэгдэл		Бодит тоо	372	396	24
			1000 амьд төрөлтөд	11.0	12.4	1.3
12	Нярайн эндэгдэл		Бодит тоо	269	250	-19
			1000 амьд төрөлтөд	8.0	7.8	-0.2
			Нялхсын эндэгдэлд эзлэх хувь	72.3	63.1	-9.2
	Үүнээс	Нярайн эрт үеийн эндэгдэл	Бодит тоо	214	183	-31
			Хувь	79.6	73.2	-6.4
		Нярайн хожуу үеийн эндэгдэл	Бодит тоо	55	67	12
		Хувь	20.4	26.8	6.4	
13	Перинаталь эндэгдэл		Бодит тоо	414	371	-43
			1000 нийт төрөлтөд	12.2	11.5	-0.7
14	1-5 хүртэлх насны хүүхдийн эндэгдэл		Бодит тоо	66	73	7
			1000 амьд төрөлтөд	2.0	2.3	0.3
	Шалтгаан	Өвчний улмаас	Бодит тоо	41	50	9
		Осол гэмтлээр	Бодит тоо	17	23	6
15	Эмчлэгдсэн өвчтөн		Бодит тоо	348837	527432.5	178595.5
16	Орны фонд ашиглалтын хувь		Хувь	85.5	84.6	-0.9
17	Ор хоног		Бодит тоо	2573407	3518321	944914
18	Дундаж ор хоног		Бодит тоо	7.4	6.7	-0.7
19	Орны эргэлт		Бодит тоо	25.5	38.4	12.9

**Бүртгэгдсэн халдварт өвчин  
/ 2021, 2022 оны эхний 11 сарын байдлаар/**

№	Үзүүлэлт	Нэгж	2021	2022	Өсөлт, бууралт	
20	Халдварт өвчин бүгд	Бодит тоо	245211	182966	-62245	
		10000 хүн амд	1652.2	1204.4	-447.8	
Үүнээс	Амьсгалын замын цочмог халдварт өвчин	Бодит тоо	223193	174832	-48361	
		10000 хүн амд	1503.8	1150,8	-353.0	
	Бэлгийн замаар дамжих халдварт өвчин	Бодит тоо	3341	5595	2254	
		10000 хүн амд	22.5	36.8	14.3	
	Гэдэсний халдварт өвчин	Бодит тоо	410	1385	975	
		10000 хүн амд	2.76	9.1	-6.3	
	Зоонозын халдварт өвчин	Бодит тоо	13	21	8	
		10000 хүн амд	0.1	0.14	0.04	
	Бусад халдварт өвчин	Бодит тоо	747	1133	386	
		10000 хүн амд	4.5	7.4	2.9	
	Үүнээс	Вирүст гепатит	Бодит тоо	63	112	49
			10000 хүн амд	0.4	0.74	0.32
Үүнээс		Вирүст гепатит А	Бодит тоо	0	4	4
			10000 хүн амд	0.0	0.0	0.03
		Вирүст гепатит В	Бодит тоо	29	60	31
			10000 хүн амд	0.2	0.39	0.19
		Вирүст гепатит С	Бодит тоо	35	48	13
			10000 хүн амд	0.2	0.3	0.08
		Бусад вирүст гепатит	Бодит тоо	0	0	0
			10000 хүн амд	0.0	0.0	0
Цусан суулга		Бодит тоо	422	1260	838	
		10000 хүн амд	2.8	8.3	5.45	
Сальмонеллөз		Бодит тоо	19	155	136	
		10000 хүн амд	0.1	1	0.9	
Хоолны хордлого		Бодит тоо	11	13	2	
		10000 хүн амд	0.1	0.1	-0.01	
Гар, хөл, амны өвчин		Бодит тоо	14	932	918	
		10000 хүн амд	0.09	6.13	6.04	
Балнад, иж балнад		Бодит тоо	0	0	0	
		10000 хүн амд	0.0	0.0	0	
Сүрьеэ		Бодит тоо	1319	1273	-44	
		10000 хүн амд	8.9	8.4	-0.5	
Улаан эсэргэнэ		Бодит тоо	13	93	80	
		10000 хүн амд	0.09	0.61	0.52	
Улаанууд	Бодит тоо	0	1	1		
	10000 хүн амд	0.0	0.0	0.01		
Улаанбурхан	Бодит тоо	0	0	0		
	10000 хүн амд	0.0	0.0	0		
Менингококкт халдвар	Бодит тоо	1	1	0		
	10000 хүн амд	0.01	0.01	0		
Ёлом	Бодит тоо	11	30	19		
	10000 хүн амд	0.07	0.20	0.13		
Салхинцэцэг	Бодит тоо	105	1301	1196		
	10000 хүн амд	0.7	8.56	7.86		

**Бүртгэгдсэн халдварт өвчин  
/2021, 2022 оны эхний 11 сарын байдлаар/**

№	Үзүүлэлт	Нэгж	2021	2022	Өсөлт, бууралт
Үүнээс	Халдварт эритема	Бодит тоо	0	4	4
		10000 хүн амд	0.0	0.0	0.03
	Гахай хавдар	Бодит тоо	3	8	5
		10000 хүн амд	0.02	0.05	0.03
	Боом	Бодит тоо	0	1	1
		10000 хүн амд	0.0	0.0	0.01
	Бруцеллөз	Бодит тоо	5	5	0
		10000 хүн амд	0.03	0.03	0
	Спирохетээр сэдээгдсэн бусад халдвар	Бодит тоо	0	3	3
		10000 хүн амд	0.0	0.0	0.02
	Хачигт рикеттсиоз	Бодит тоо	6	11	5
		10000 хүн амд	0.04	0.07	0.03
	Хачигаар дамжих вирус энцефалит	Бодит тоо	1	1	0
		10000 хүн амд	0.01	0.01	0
	Нярайн бактерт үжил	Бодит тоо	4	0	-4
		10000 хүн амд	0.03	0.00	-0.03
	Арьс ба салст бүрхэвчийг гэмтээх тодорхойгүй вирус халдвар	Бодит тоо	0	0	0
		10000 хүн амд	0.0	0.0	0
	Бусад татран	Бодит тоо	0	0	0
		10000 хүн амд	0.0	0.0	0
	Хумхаа	Бодит тоо	0	0	0
		10000 хүн амд	0.0	0.0	0
	Мөөгөнцөр	Бодит тоо	792	1084	292
		10000 хүн амд	5.3	7.1	1.8
	Тэмбүү	Бодит тоо	1984	2199	215
		10000 хүн амд	13.4	14.5	1.1
	Үүнээс Төрөлхийн тэмбүү	Бодит тоо	8	12	4
		100000 амьд төрөлтөд	23.7	37.5	13.8
	Гонококкт халдвар	Бодит тоо	896	1220	324
		10000 хүн амд	6.0	8.0	2
Трихомониаз	Бодит тоо	828	1080	252	
	10000 хүн амд	5.6	7.1	1.5	
ХДХВ/ДОХ	Бодит тоо	12	12	0	
	10000 хүн амд	0.08	0.08	0	
Коронавируст халдвар(Covid-19)	Бодит тоо	238693	172165	-66528	
	10000 хүн амд	1608.3	1133.3	-475.0	

**Нийслэлийн эрүүл мэндийн газрын харьяа байгууллагын  
эрүүл мэндийн үзүүлэлтүүд**

**/ 2021, 2022 оны эхний 11 сарын байдлаар/**

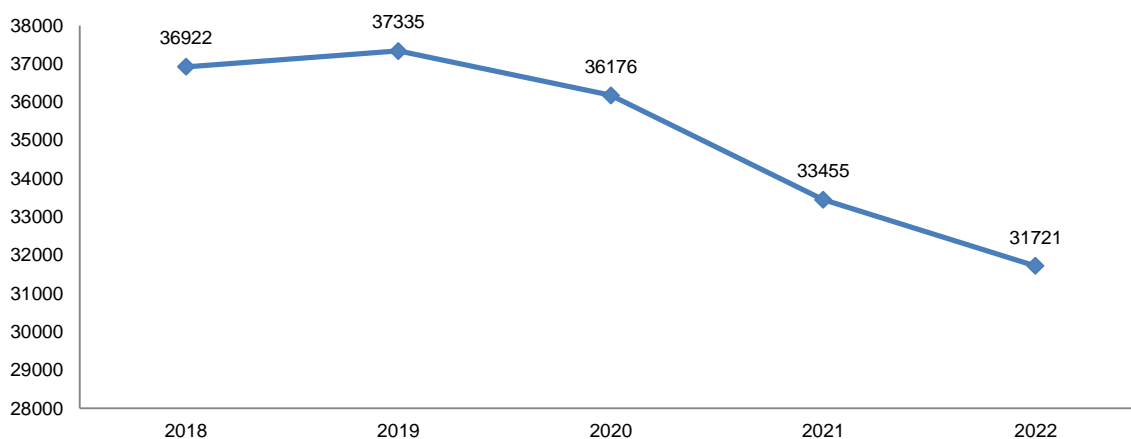
№	Үзүүлэлт	Нэгж	2021	2022	Өсөлт, бууралт	
1	Төрсөн эх	Бодит тоо	20825	1319	-19506	
2	Амьд төрсөн хүүхэд	Бодит тоо	20972	1321	-19651	
3	Амьгүй төрсөн хүүхэд	Бодит тоо	96	9	-87	
		1000 нийт төрөлтөд	4.6	6.8	2.210244	
4	Гэрийн төрөлт	Бодит тоо	56	4	-52	
		Хувь	0.3	0.3	0.034352	
5	Жирэмсний эрт хяналт	Хувь	89.8	91.4	1.6	
6	Бүх нас баралт	Бодит тоо	4954	3972	-982	
7	Эмнэлгийн нас баралт	Бодит тоо	1432	882	-550	
		Хувь	0.6	0.4	-0.2	
8	Хоног болоогүй нас баралт	Бодит тоо	232	213	-19	
		Хувь	16.2	24.1	7.9	
9	Эхийн эндэгдэл	Бодит тоо	3	0	-3	
		100000 амьд төрөлтөд	14.3	0.0	-14.3	
10	Тав хүртэлх насны хүүхдийн эндэгдэл	Бодит тоо	86	55	-31	
		1000 амьд төрөлтөд	4.1	41.6	37.5	
11	Нялхсын эндэгдэл	Бодит тоо	71	37	-34	
		1000 амьд төрөлтөд	3.4	28.0	24.6	
12	Нярайн эндэгдэл	Бодит тоо	44	11	-33	
		1000 амьд төрөлтөд	2.1	8.3	6.2	
		Нялхсын эндэгдэлд эзлэх хувь	62.0	29.7	-32.2	
	Үүнээс	Нярайн эрт үеийн эндэгдэл	Бодит тоо	36	7	-29
			Хувь	81.8	63.6	-18.2
		Нярайн хожуу үеийн эндэгдэл	Бодит тоо	8	4	-4
Хувь	18.2	36.4	18.2			
13	Перинаталь эндэгдэл	Бодит тоо	132	16	-116	
		1000 нийт төрөлтөд	6.3	12.0	5.8	
14	1-5 хүртэлх насны хүүхдийн эндэгдэл	Бодит тоо	15	18	3	
		1000 амьд төрөлтөд	0.7	13.6	12.9	
15	Эмчлэгдсэн өвчтөн	Бодит тоо	244359.5	214340	-30019.5	
16	Ор хоног	Бодит тоо	1544933	1373710	-171223	
17	Орны фонд ашиглалтын хувь	Хувь	82	86	4	
18	Дундаж ор хоног	Бодит тоо	6.3	6.4	0.1	
19	Орны эргэлт	Бодит тоо	32.1	40.6	8.5	
20	Нийт үзлэг	Бодит тоо	6204679	8530860	2326181	
21	Урьдчилан сэргийлэх үзлэг	Хувь	30	29.5	-0.5	

## (2022 оны эхний 11 сарын байдлаар)

### Төрөлт

2022 оны эхний 11 сарын байдлаар нийслэлийн хэмжээнд 31721 эх амаржсан нь өмнөх оны мөн үеэс 1734 төрөлтөөр буюу 5.4 хувиар, сүүлийн 5 жилийн дунджаас 3400 төрөлтөөр буюу 10,7 хувиар буурсан. НЭМГ-ын харьяа эмнэлгүүдэд 1319 эх амаржсан байна.

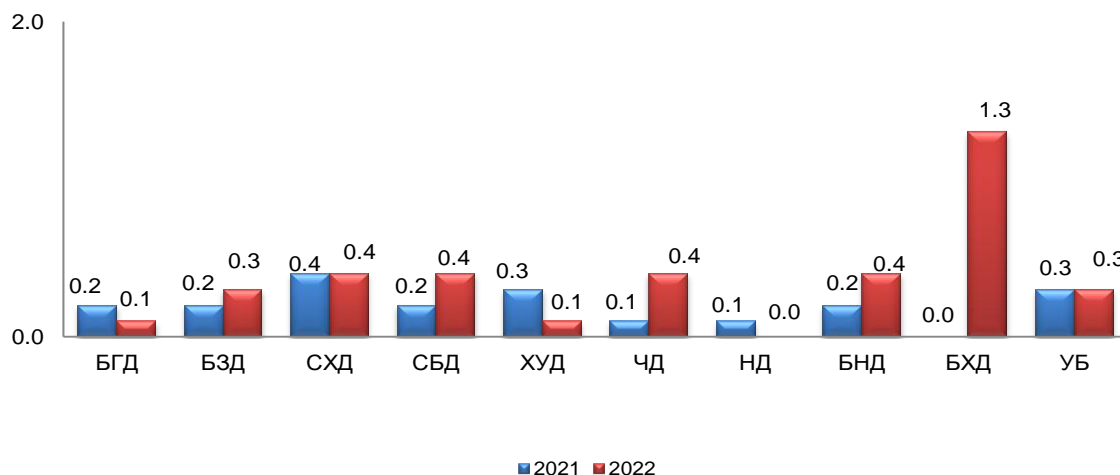
Зураг 1. Төрсөн эхийн тоо, сүүлийн 5 жилийн эхний 11 сарын байдлаар



Нийт төрөлтийн 3.5 хувийг өсвөр насны охидын төрөлт эзэлж байгаа нь өмнөх оноос 0,3 хувиар өссөн байна.

Гэрийн төрөлтийн 106 тохиолдол бүртгэгдсэн нь өмнөх оны мөн үеэс 13 тохиолдлоор өссөн, нийт төрөлтөд эзлэх хувь 0.33 байна. Гэрийн төрөлт Сонгинохайрхан, Сүхбаатар, Чингэлтэй, Багануур, Багахангай дүүрэгт хотын дундаж үзүүлэлтээс өндөр байна.

Зураг 2. Гэрийн төрөлт, нийт төрөлтөд эзлэх хувиар, дүүргийн байршлаар





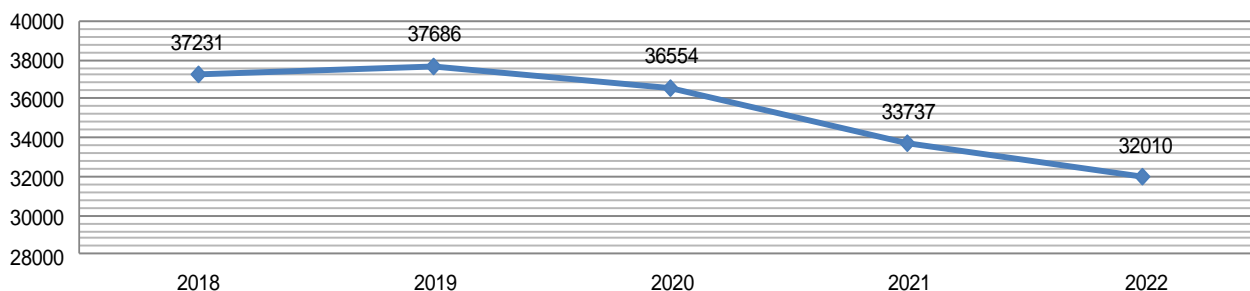
## Хүүхдийн эрүүл мэнд

2022 оны эхний 11 сарын байдлаар нийслэлийн хэмжээнд 32010 хүүхэд амьд төрсөн нь өнгөрсөн оны мөн үеэс 1727 хүүхдээр буюу 5.4 хувиар буурсан ба төрсөн хүүхдийн 51.3 (16421) хувь нь эрэгтэй, 48.7 (15589) хувь нь эмэгтэй байна.

Амьд төрсөн хүүхдийн 445 нь 2 ихэр, 9 нь 3 ихэр хүүхэд байна.

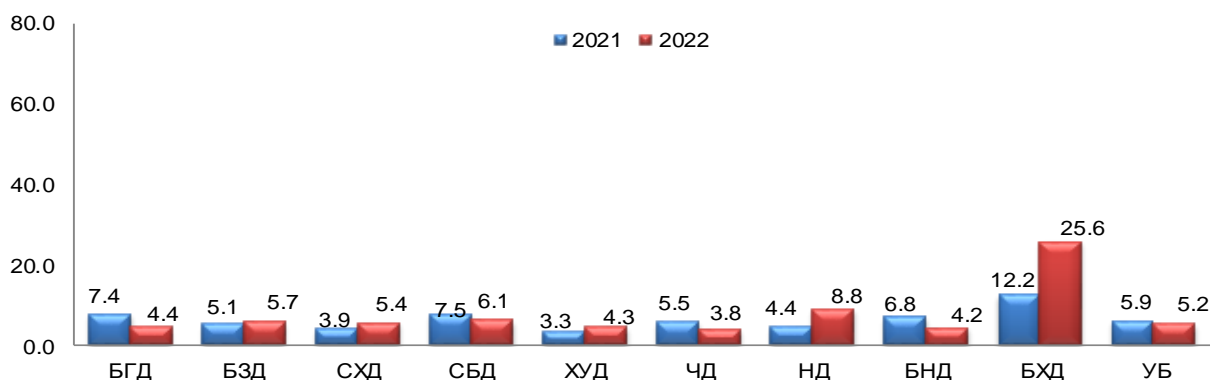
НЭМГ-ын харьяа амаржих болон хувийн эмнэлэгт 1206 амьд нярай мэндэлсэн байна.

Зураг 3. Амьд төрсөн хүүхдийн тоо, сүүлийн 5 жилийн эхний 10 сарын байдлаар



Амьгүй төрөлтийн 188 тохиолдол бүртгэгдсэн нь өмнөх оны мөн үеэс 12 тохиолдлоор буурсан байна. Амьгүй төрөлт Баянзүрх, Сүхбаатар, Налайх, Багахангай дүүрэгт хотын дунджаас өндөр байна.

Зураг 4. Амьгүй төрөлт, 1000 нийт төрөлтөд, дүүргийн байршлаар

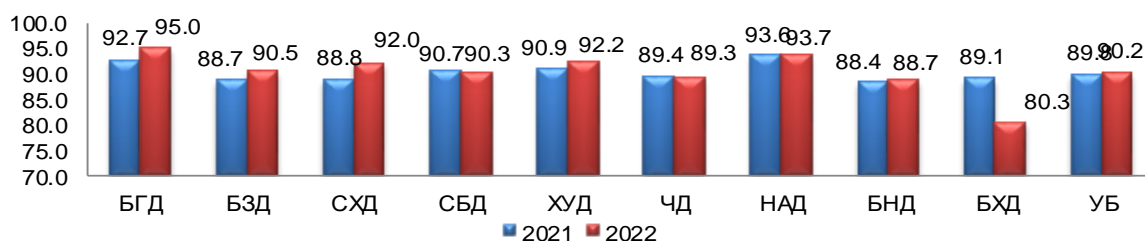


## Жирэмсний хяналт

Жирэмсний хяналтад нийт 32486 эмэгтэй хамрагдсаны эрт үе буюу эхний 3 сартайдаа 91.7 хувь, 4-6 сартайдаа 7.6 хувь, 7 ба түүнээс дээш сартайд 0.6 хувь нь тус тус хамрагдсан байна. Жирэмсний эрт хяналтын хувь Баянзүрх, Сүхбаатар, Чингэлтэй, Багануур, Багахангай дүүрэг болон Туул ТЭМТ-д УБ хотын дунджаас бага байна.

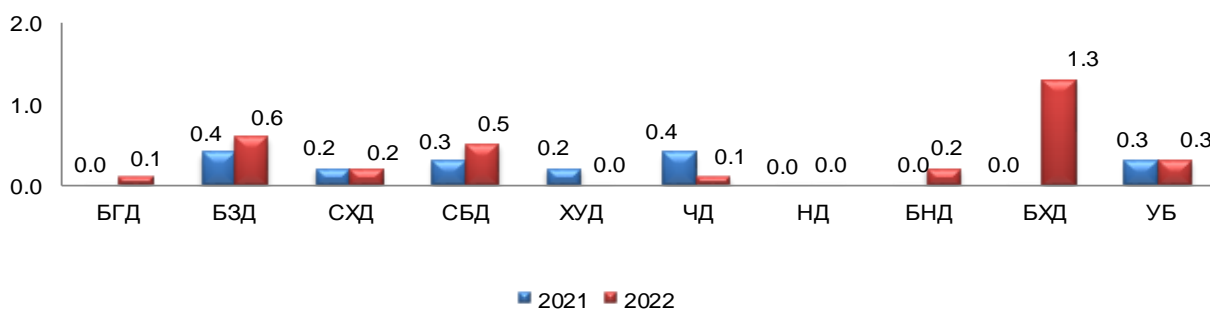
Шинээр хяналтанд орсон нийт жирэмсэн эхчүүд 97.4 хувь цусны ерөнхий шинжилгээнд хамрагдаж 5.0 хувь нь цус багадаалттай, 99.7 хувь нь БЗДХ-ын шинжилгээнд хамрагдаж 1.1 хувьд нь трихомониаз, 0.1 хувьд нь заг хүйтэн, 1.6 хувьд нь тэмбүүгийн өвчлөл илэрсэн байна.

Зураг 5. Жирэмсний эрт хяналтын хувь, дүүргийн байршлаар



Эмчийн хяналтгүй төрөлтийн 112 тохиолдол бүртгэгдсэн нь өмнөх оноос 22 тохиолдлоор өссөн, нийт төрөлтөд эзлэх хувь 0.3 хувь байгаа нь өмнөх оны түвшинд байна. Хяналтгүй төрөлт Баянзүрх, Сүхбаатар, Багахангай дүүрэгт нийслэлийн дунджаас өндөр байна.

Зураг 6. Хяналтгүй төрөлтийн хувь, дүүргийн байршлаар



### Эхийн эндэгдэл

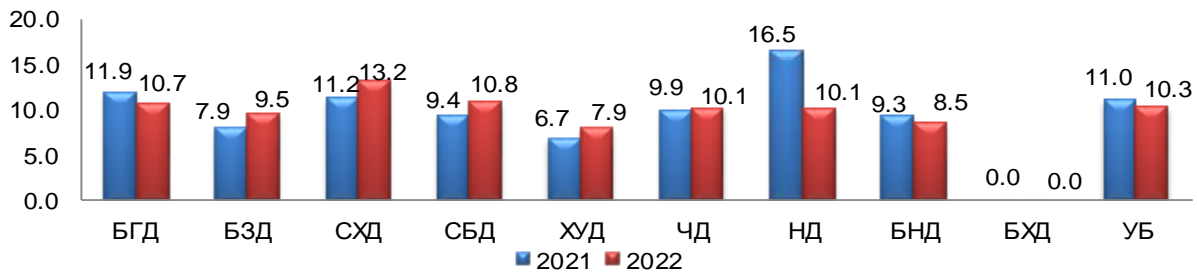
2022 оны эхний 11 сарын байдлаар эхийн эндэгдлийн 9 тохиолдол бүртгэгдэж, 100000 амьд төрөлтөд 28,1 байна. Өнгөрсөн оны мөн үетэй харьцуулахад 33 тохиолдлоор буюу 100000 амьд төрөлтөд 93.4-өөр буурсан байна.

### Нялхсын эндэгдэл:

2022 оны эхний 11 сарын байдлаар нялхсын эндэгдлийн 396 тохиолдол бүртгэгдэж, амьд төрсөн 1000 хүүхдэд 12.4 ногдож байна. Өнгөрсөн оны мөн үетэй харьцуулахад 24 тохиолдлоор өссөн байна. Нялхсын эндэгдлийн 63.1 хувь нь (n=250) нярай үедээ буюу 0-28 хоногтойдоо эндсэн байна. Сонгинохайрхан, Сүхбаатар, Баянгол дүүрэгт нийслэлийн дунджаас өндөр үзүүлэлттэй байна.

Нярайн эндэгдэл 250 тохиолдол бүртгэгдэж, 1000 амьд төрөлтөд 7.8 байна. Эрт нярайн эндэгдэл өмнөх оны мөн үеэс 31 тохиолдлоор буурсан, хожуу нярайн эндэгдэл 12 тохиолдлоор өссөн үзүүлэлттэй байна.

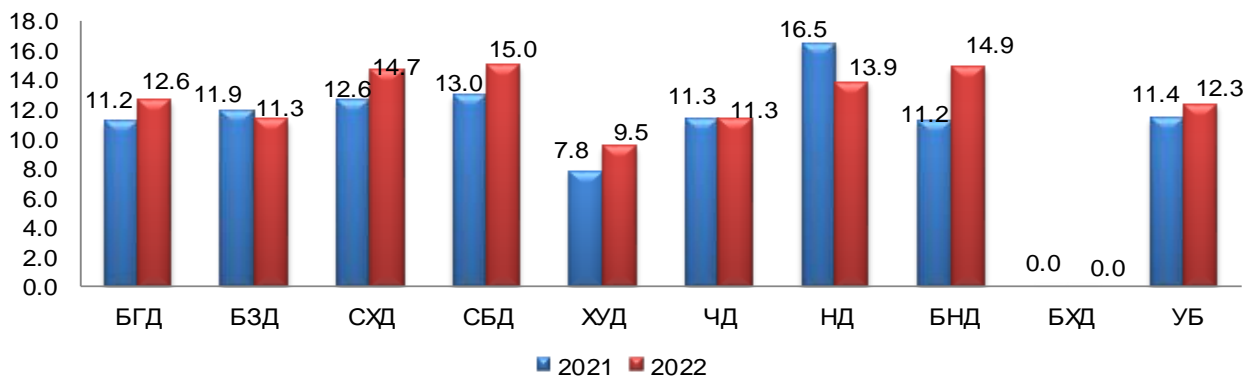
Зураг 7. Нялхсын эндэгдэл, 1000 амьд төрөлтөд, дүүргийн байршлаар



**Тав хүртэлх насны хүүхдийн эндэгдэл:**

Тав хүртэлх насны хүүхдийн эндэгдлийн 469 тохиолдол бүртгэгдэж, 1000 амьд төрөлтөд 14.7 байна. Өнгөрсөн оны мөн үетэй харьцуулахад 31 тохиолдлоор буюу 1000 амьд төрөлтөд 1.7-аар өссөн байна. Тав хүртэлх насны хүүхдийн эндэгдэл Баянгол, Сонгинохайрхан, Сүхбаатар, Багануур, Налайх дүүрэгт хотын дунджаас өндөр байна.

Зураг 8. Тав хүртэлх насны хүүхдийн эндэгдэл, 1000 амьд төрөлтөд, дүүргийн байршлаар



**Тав хүртэлх хүүхдийн эндэгдэл, шалтгаанаар:**

Шалтгаан	Нялхсын эндэгдэл		Тав хүртэлх насны хүүхдийн эндэгдэл	
	Бодит тоо	Хувь	Бодит тоо	Хувь
Перинаталь үеийн эмгэг	216	54.5	216	46.1
Гажиг хөгжил	95	24.0	113	24.1
Амьсгалын тогтолцооны өвчин	23	5.8	34	7.2
Гадны шалтгаан	10	2.5	23	4.9
Халдварт өвчин	15	3.8	19	4.1
Хоол боловсруулах тогтолцооны өвчин	10	2.5	11	2.3
Мэдрэлийн тогтолцооны өвчин	8	2.0	16	3.4
Хавдар	3	0.8	12	2.6
Ковид-19 шалтгаант	2	0.5	3	0.6
Бусад	14	3.5	22	4.7
Нийт	396	100.0	469	100.0

**Эх, хүүхдийн эндэгдэл, 2022 оны 11 сарын байдлаар /Бүртгэгдсэн газраар/**

№	ЭМБ-ын нэр	Эх, хүүхдийн эндэгдэл					1-5 хүртэлх насны хүүхдийн эндэгдэл
		Эхийн эндэгдэл	Нялхсын эндэгдэл	Үүнээс			
				0-6 хоногтой	7-28 хоногтой	29-364 хоногтой	
1	БГДЭМТ		6		1	5	2
2	БЗДЭМТ		3		1	2	2
3	СХДЭМТ		3			3	2
4	СБДЭМТ		1			1	
5	ХУДЭМТ		2	1		1	2
6	ЧДЭМТ		1			1	1
7	НДЭМТ		6	2		4	2
8	БНДЭМТ		6	4	2		3
9	БХДЭМТ						
10	БЗНЭ		6			6	1
11	СХНЭ		1			1	1
12	СБНЭ		1			1	
13	ХУНЭ		1			1	2
14	Гачуурт						
15	Хувийн эмнэлэг						
16	Цэргийн төв эмнэлэг						
<b>НЭМГ-ын харьяа ЭМБ-ын дүн</b>		<b>0</b>	<b>37</b>	<b>7</b>	<b>4</b>	<b>26</b>	<b>18</b>
1	ЭХЭМҮТ	3	275	133	53	89	29
2	Өргөө амаржих газар		16	13	3		
3	Хүрээ амаржих газар		7	7			
4	Амгалан амаржих газар	1	15	11	4		
5	УНТЭ	1					
6	УХТЭ	1	1	1			
7	УГТЭ		2			2	1
8	ХСҮТ						1
9	ХӨСҮТ		3			3	1
10	ШШҮХ	1	26	1	2	23	10
11	ЭНЭҮТ	2	10	9	1		3
12	ЭМЯ хувийн эмнэлэг		2	1		1	6
13	ГГСҮТ		2			2	4
<b>ЭМЯ-ны харьяа ЭМБ-ын дүн</b>		<b>9</b>	<b>359</b>	<b>176</b>	<b>63</b>	<b>120</b>	<b>55</b>
<b>Нийт дүн</b>		<b>9</b>	<b>396</b>	<b>183</b>	<b>67</b>	<b>146</b>	<b>73</b>

Нэг хүртэлх насны хүүхдийн эндэгдлийн нийт 396 тохиолдлын 46.2 хувь нь 0-6 хоногтойдоо, 16.9 хувь нь 7-28 хоногтойдоо, 36.9 хувь нь 29 хоногоос 1 хүртэлх настайдаа эндсэн байна.

### Хүүхдийн өсөлт хөгжил, хоол тэжээлийн мэдээ

2022 оны 11-р сард 5 хүртэлх насны өсөлт, хөгжлийн хяналтанд хамрагдсан хүүхдийн 0.15 хувь нь туранхай, 0.10 хувь нь тураалтай, 0.09 хувь нь өсөлтийн хоцрогдолттой байна. Өсөлт хөгжлийн хяналтанд хамрагдсан хүүхдийн 0.6 хувь нь тэжээвэр, 12.6 хувь нь А амин дэм, 19.4 хувь нь Д аминдэм, 2.5 хувь нь олон найрлагат бичил тэжээл хэрэглэсэн ба 6.5 хувь нь АЗЦХ, 0.2 хувь нь суулгалтаар өвчилсөн байна. Хөгжлийн сааталтай 33 хүүхэд өсөлтийн хяналтанд хамрагдсан.

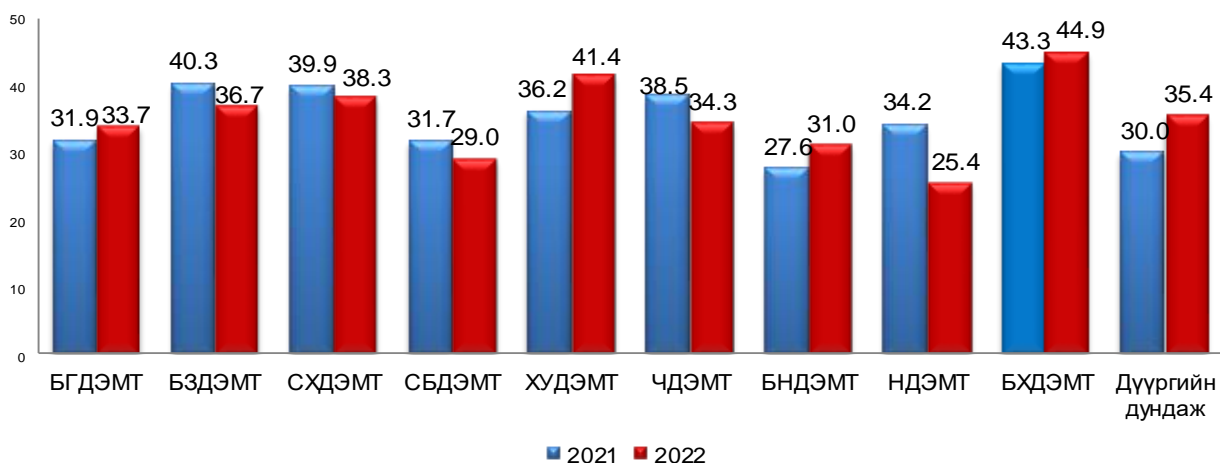
Үзүүлэлт		БҮГД	Хүйс		Нас, хүйсээр											
					0-6 сар		7-12 сар		24 сар		36 сар		48 сар		59 сар	
					эр	эм	эр	эм	эр	эм	эр	эм	эр	эм	эр	эм
Хамралт	Нийт хүүхдийн тоо	154728	76488	78240	9045	9045	9285	9765	15549	16059	17284	17648	25325	25723		
	Тухайн сард өсөлтийн хяналтанд хамрагдсан хүүхдийн тоо	85738	42930	42808	7097	7002	6566	6700	9047	8939	8627	8576	11593	11591		
Хоол тэжээлийн үнэлгээ	Өндөр/нас	Z оноо -2 СХ	62	32	30	4	2	8	7	9	17	8	1	3	3	
		Z оноо -3 СХ	18	10	8	1	0	2	1	4	4	3	2	0	1	
	Жин/Өндөр	Z оноо -2 СХ	104	49	55	4	2	12	9	20	19	11	16	2	9	
		Z оноо -3 СХ	22	11	11	3	2	1	3	2	5	5	0	0	1	
	Жин/нас	Z оноо -2 СХ	65	33	32	2	3	6	5	11	15	9	4	5	5	
		Z оноо -3 СХ	22	10	12	2	1	2	1	1	5	5	2	0	3	
	Тилүүдэл жин, таргалал	Z оноо +2 СХ	0	0	0	0	0	0	0	0	0	0	0	0	0	
		Z оноо +3 СХ	1	1	0	0	0	0	0	1	0	0	0	0	0	
Хөгжлийн сааталтай хүүхдийн тоо		33	21	12	0	1	0	2	3	2	6	3	12	4		
Аминдэм, эрдэсийн хэрэглээ	А аминдэм уусан хүүхэд	10876	5339	5537	77	84	902	975	1404	1446	1355	1409	1601	1623		
	Д аминдэм уусан хүүхэд	16693	8322	8371	2460	2559	1995	2016	2312	2313	963	917	592	566		
	Олон найрлагат бичил тэжээлийг хэрэглэсэн хүүхэд	2196	1053	1143	0	1	311	337	383	426	236	242	123	137		
Хооллолт	Эхийн сүүгээр дагнан хооллосон хүүхэд	12340	6237	6103	6210	6071	27	32	0	0	0	0	0	0		
	Тэжээвэр хүүхэд	521	261	260	119	101	129	142	2	6	6	10	5	1		
	Холимог хооллолт	1245	594	651	332	377	33	37	70	73	79	92	80	72		
	Нэмэгдэл хоолоор хооллосон хүүхэд	12167	6036	6131	64	58	4980	5141	276	252	278	260	438	420		
Амьсгалын цочмог халдвар		5581	2805	2776	384	378	513	514	602	622	653	665	653	597		
Суулгалт халдвар		215	116	99	29	24	28	30	25	20	21	14	13	11		
Жингээ алдахад хүргэж буй		0	0	0	0	0	0	0	0	0	0	0	0	0		
Осол гэмтэл		1	0	1	0	0	0	0	0	1	0	0	0	0		

## АМБУЛАТОРИ, СТАЦИОНАРЫН ТУСЛАМЖ, ҮЙЛЧИЛГЭЭ

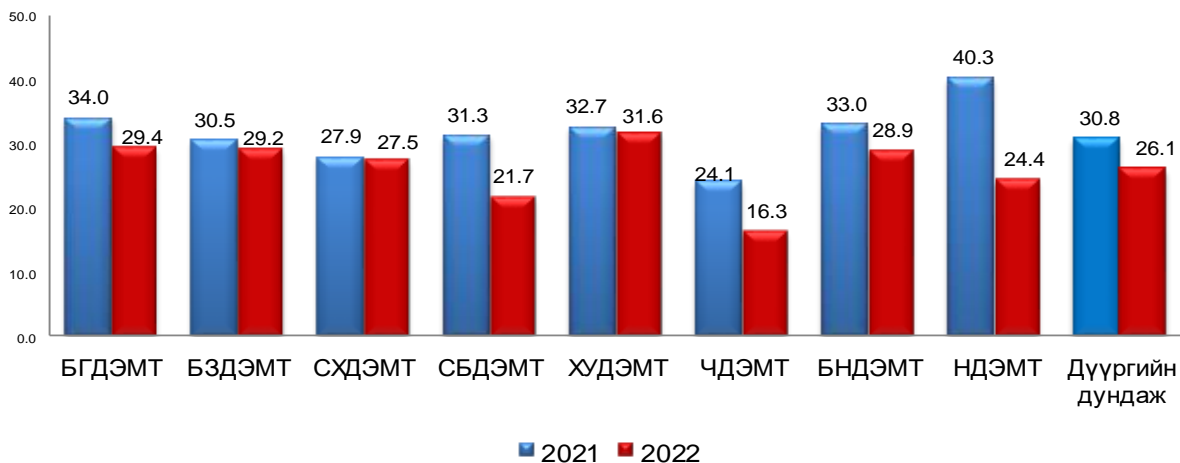
НЭМГ-ын харьяа болон мэдээ өгдөг бусад эмнэлгүүдэд 2022 оны 11 сарын байдлаар нийт 8.530.860 үзлэг хийгдэж өнгөрсөн оны мөн үеэс 27.2 хувиар буюу 2,326.181 үзлэгээр өссөн байна. Нийт үзлэгийн 43.8 хувь нь өрхийн эрүүл мэндийн төвд хийгдсэн байна.

Нийт үзлэгийн 29.5 хувийг урьдчилан сэргийлэх үзлэг, 51.7 хувийг өвчний учир амбулатори, 6.3 хувийг диспансерийн хяналтын үзлэг, 12.0 хувийг гэрийн идэвхтэй хяналтын үзлэг, 0.4 хувийг гэрийн дуудлага тус тус эзэлж байна.

Зураг 9. Нийт үзлэгт, урьдчилан сэргийлэх үзлэгийн эзлэх хувь, дүүргээр, 2022 оны 11 сарын байдлаар



Зураг 10. Өрхийн ЭМТ-ийн Нийт үзлэгт, гэрийн идэвхтэй хяналтын үзлэгийн хувь, дүүргээр, 2022 оны эхний 11 сарын байдлаар



### Амбулаторийн тусламж, үйлчилгээ, 2022 оны 11 сарын байдлаар

Үзүүлэлт		БГДЭМТ	БЗДЭМТ	СХДЭМТ	СБДЭМТ	ХУДЭМТ	ЧДЭМТ	НДЭМТ	БНДЭМТ	БХДЭМТ	СХДНЭ
Нийт үзлэгийн тоо		861003	1382677	1382980	627251	720343	593544	215703	212725	44938	192435
Үүнээс: үзлэгийн хэлбэрээр	Урьдчилан сэргийлэх үзлэг	290194	508506	530826	182001	298279	203941	54781	66119	20192	55546
	Хувь	33.7	36.7	38.3	29.0	41.4	34.3	25.4	31.0	44.9	28.8
	Өвчний учир	345619	498952	474605	321505	183938	274226	114224	115973	15136	126701
Бүртгэгдсэн халдварт бус өвчин		101520	130981	130203	65111	8170	14121	43789	3181	788	23844
Үүнээс	Шинэ	51447	66609	56764	31579	5703	10500	22820	2204	377	13770
	Хуучин	50073	64372	73439	33532	2467	3621	20969	977	411	10074
Хорт хавдрын өвчлөл		202	259	56	94	101	32	55	2	0	38
Осол гэмтлийн өвчлөл		47	243	10	67	977	115	290	71	3	0
Үзүүлэлт		Гачуурт	Хонхор	Жаргалант	Туул	БЗДНЭ	Хувийн эмнэлэг	ХБХСЗХТ	Эрүүл үрс	Энэрэл	ШЭНТ
Нийт үзлэгийн тоо		7896	12609	14322	11647	11495	1518265	4658	15339	31639	67644
Үүнээс: үзлэгийн хэлбэрээр	Урьдчилан сэргийлэх үзлэг	2196	2842	4443	3784	1636	50676	0	13257	4787	7253
	Хувь	27.8	22.5	31.0	32.4	14.2	3.3	0.0	86.4	15.1	10.7
	Өвчний учир	4225	5203	7254	4064	9859	1463465	4658	2082	26554	60313
Бүртгэгдсэн халдварт бус өвчин		211	555	2852	1022	0	0	0	0	4992	18666
Үүнээс	Шинэ	193	331	506	426	0	0	0	0	742	13962
	Хуучин	18	224	2346	596	0	0	0	0	4250	4704
Хорт хавдрын өвчлөл		0	0	0	1	0	0	0	0	0	0
Осол гэмтлийн өвчлөл		71	12	0	11	14	0	0	0	26	.. 0
Үзүүлэлт		Цэргийн ТЭ	ТТАХНЭ	ШШГЕГ-ЦХБНЭ	УАУЭСТ	ТЗТЭ	СЗСҮТөв	ХАБЭМТ-МӨЭ	ХУДНЭ	ХБНЭ 429	
Нийт үзлэгийн тоо		73899	169424	14062	9857	170418	3923	50433	80801	28691	
Үүнээс: үзлэгийн хэлбэрээр	Урьдчилан сэргийлэх үзлэг	9812	52416	5440	0	82292	0	35598	7636	21878	
	Хувь	13.2	30.9	38.6	0.0	48.2	0.0	70.5	9.4	76.2	
	Өвчний учир	64074	112824	4175	9857	86456	3923	10415	57970	6813	
Бүртгэгдсэн халдварт бус өвчин		57375	42653	0	0	34872	0	57	7729	0	
Үүнээс	Шинэ	44615	21119	0	0	14220	0	38	4416	0	
	Хуучин	12760	21534	0	0	20652	0	19	3313	0	
Хорт хавдрын өвчлөл		34	2	0	0	11	0	0	0	0	
гэмтлийн өвчлөл		1244	577	0	0	22	0	0	0	0	

## Халдварт бус өвчний эрт илрүүлгийн үзлэгийн мэдээ, 2022 оны 11 сарын байдлаар

Үзүүлэлт		БГДЭМТ	БЭДЭМТ	СХДЭМТ	СБДЭМТ	ХУДЭМТ	ЧДЭМТ	НДЭМТ	БНДЭМТ	БХДЭМТ	Гачуурт	Хонхор	Жаргала НТ	Туул	Дүн
Хамрагдах хүн амын тоо		136976	231715	209869	93929	126176	97108	24394	18993	2850	5239	6059	5479	2405	961192
Артерийн гипертензи эрт илрүүлэг үзлэгт анх удаа хамрагдсан хүний тоо		94983	230257	106751	71256	97861	33169	18997	11731	1899	194	1804	3902	869	673673
Үүнээс	Эрэгтэй	33882	79671	44486	26812	42819	12743	8569	4335	922	69	621	1463	376	256768
	Эмэгтэй	61101	150586	62265	44444	55042	20426	10428	7396	977	125	1183	2439	493	416905
Хамрагдалтын хувь		69.0	99.0	51.0	76.0	78.0	34.0	78.0	62.0	67.0	4.0	30.0	71.0	36.0	70.0
Давтан үзлэг		14742	69583	9148	9409	14078	7820	2585	679	1804	36	808	1615	153	132460
Оношлогдсон артерийн гипертензи		2036	3159	848	1331	152	92	291	89	0	11	329	106	11	8455
Хамрагдах хүн амын тоо		136976	231715	209869	93929	126176	97108	24394	18993	2850	5239	6059	5479	2405	961192
Чихрийн шижин хэв шинж-2 эрт илрүүлэг үзлэгт анх удаа хамрагдсан хүний тоо		75950	197400	89783	53818	86821	24832	18659	11016	1899	150	1672	3781	581	566362
Үүнээс	Эрэгтэй	26931	68177	37539	20117	38116	9043	8448	4082	922	56	587	1423	262	215703
	Эмэгтэй	49019	129223	52244	33701	48705	15789	10211	6934	977	94	1085	2358	319	350659
Хамрагдалтын хувь		55.0	85.0	43.0	57.0	69.0	25.5	76.4	58.0	66.6	2.8	27.6	69.0	24.1	58.9
Давтан үзлэг		3340	42468	4230	3390	9348	832	0	41	1804	0	234	1153	24	66864
Оношлогдсон чихрийн шижин		188	271	227	186	35	10	0	3	0	2	6	49	5	982
Элэгний хорт хавдрын эрт илрүүлэг үзлэгт хамрагдсан хүний тоо		2528	23197	12717	0	13117	22	238	1950	1312	0	325	0	317	55723
Үүнээс	Эрэгтэй	1397	6444	4979	0	4196	12	99	971	651	0	48	0	104	18901
	Эмэгтэй	1131	16753	7738	0	8921	10	139	979	661	0	277	0	213	36822
Оношлогдсон Хорт хавдар		0	19	6	0	0	0	24	0	0	0	0	0	1	50

2022 оны 11 сарын байдлаар артерийн гипертензи өвчний эрт илрүүлгийн үзлэгт хамрагдвал зохих хүн амын 69,0 хувь, чихрийн шижин хэв шинж 2-ын эрт илрүүлгийн үзлэгт 55.0 хувь, элэгний хорт хавдрын эрт илрүүлгийн үзлэгт 55723 иргэн хамрагдаж 50 хорт хавдрын тохиолдлыг оношилсон.



## Стационарын үзүүлэлт, 2022 оны 11 сарын байдлаар

N:	Байгууллагын нэр	Хэвтсэн өвчтөн	Гарсан өвчтөн	Ор хоног	Эмнэлгийн нас баралт	
					Бодит тоо	Хувь
1	УНТЭ	21248	20640	122209	391	1.8
2	УХТЭ	12921	12656	79390	206	1.6
3	УГТЭ	21920	21399	142555	392	1.8
4	ЭХЭМҮТ	30843	32983	209596	349	1.1
5	СЭМҮТ	9263	8947	183996	15	0.2
6	ГССҮТ	16684	16327	123444	220	1.3
7	АӨСҮТ	4184	4150	33380	1	0.0
8	ХӨСҮТ	14482	14327	127823	158	1.1
9	ХСҮТ	9696	9373	58019	250	2.6
10	УАУТХЭ	5536	5478	38456	1	0.0
11	АШУҮИС-ийн эмнэлэг	4244	4275	30803	37	0.9
12	Хүүхдийн төв сувилал	1169	1148	15193	0	0.0
13	Эх, нярай эмэгтэйчүүдийн үндэсний төв	26593	26643	183187	18	0.1
14	Өргөө амаржих газар	19287	19810	105316	16	0.1
15	Хүрээ амаржих газар	6064	6249	21806	7	0.1
16	Амгалан амаржих газар	12709	12637	62608	16	0.1
17	ЭМЯ хувийн эмнэлэг	52521	51786	279681	216	0.4
<b>ЭМЯ-ны харьяа эмнэлгүүдийн дүн</b>		<b>269364</b>	<b>268828</b>	<b>1817462</b>	<b>2293</b>	<b>0.8</b>
1	Цэргийн төв эмнэлэг	16710	16742	118506	78	0.5
2	ТТАХНЭ	10422	10379	68690	18	0.2
3	ТЗТЭ	6238	6196	48974	6	0.1
4	ШШГЕГ-ЦХБНЭ	825	848	10704	0	0.0
5	ШШГЕГ-НЭ	2052	1946	18155	0	0.0
6	ХБНЭ-429	53	37	5270	0	0.0
7	УАУЭСТ	3600	3519	25989	0	0.0
8	СЗСҮТ	1608	1591	14551	0	0.0
9	ХБХСЗХТ	1450	1382	16310	0	0.0
<b>Бусад эмнэлгүүдийн дүн</b>		<b>42958</b>	<b>42640</b>	<b>327149</b>	<b>102</b>	<b>0.2</b>
1	ХУДЭМТ	3795	3750	27982	13	0.3
2	СХДЭМТ	8846	8748	65126	21	0.2
3	ЧДЭМТ	9127	8957	56518	86	0.9
4	БГДЭМТ	15412	15300	96398	75	0.5
5	БНДЭМТ	7179	7073	48613	45	0.6
6	НДЭМТ	7390	7372	49115	24	0.3
7	БЗДЭМТ	446	470	3188	0	0.0
8	СБНЭ	15115	14788	95063	151	1.0
9	СХНЭ	18440	18196	102198	124	0.7
10	ХУНЭ	12347	12313	78954	23	0.2
11	БЗНЭ	17034	16769	106431	179	1.1
12	Энэрэл	2652	2611	18569	34	1.3
13	Наркологи	1914	1901	14699	0	0.0
14	СЗКЭ	7056	6906	53049	0	0.0
15	Гачуурт	252	252	1468	0	0.0
16	Жаргалант	501	495	3301	0	0.0
17	Туул	480	488	3146	0	0.0
18	Багахангай	783	757	5744	1	0.1
19	Хонхор	305	304	1913	0	0.0
20	Хувийн эмнэлэгүүд	86375	85001	542235	4	0.0
<b>НЭМГазрын харьяа эмнэлгүүдийн дүн</b>		<b>215449</b>	<b>212451</b>	<b>1373710</b>	<b>780</b>	<b>0.4</b>
<b>БҮГД</b>		<b>527771</b>	<b>523919</b>	<b>3518321</b>	<b>3175</b>	<b>0.6</b>
<b>NEMG</b>		<b>258407</b>	<b>255091</b>	<b>1700859</b>	<b>882</b>	<b>0.3</b>

## Стационарын үзүүлэлт, 2022 оны 11 сарын байдлаар

№:	Байгууллагын нэр	Хоног болоогүй нас баралт		8-24 цагийн доторх нас баралт		Эмчлэгдсэн өвчтөн	Дундаж ор хоног	Орны эргэлт
		Бодит тоо	Хувь	Бодит тоо	Хувь			
1	УНТЭ	71	18.2	35	49.3	21139.5	5.8	37.2
2	УХТЭ	47	22.8	20	42.6	12891.5	6.2	66.1
3	УГТЭ	82	20.9	44	53.7	21855.5	6.5	50.8
4	ЭХЭМҮТ	14	4.0	8	57.1	32087.5	6.5	41.3
5	СЭМҮТ	3	20.0	2	0.0	9112.5	20.2	20.3
6	ГССҮТ	59	26.8	29	49.2	16615.5	7.4	40.3
7	АӨСҮТ	0	0.0	0	0.0	4167.5	8.0	24.5
8	ХӨСҮТ	12	7.6	10	83.3	14483.5	8.8	27.3
9	ХСҮТ	56	22.4	21	37.5	9659.5	6.0	35.1
10	УАУТХЭ	0	0.0	0	0.0	5507.5	7.0	42.4
11	АШУҮИС-ийн эмнэлэг	4	10.8	2	50.0	4278.0	7.2	28.5
12	Хүүхдийн төв сувилал	0	0.0	0	0.0	1158.5	13.1	12.9
13	Эх, нярай эмэгтэйчүүдийн үндэсний төв	5	27.8	4	80.0	26627.0	6.9	88.8
14	Өргөө амаржих газар	3	18.8	2	66.7	19556.5	5.4	53.9
15	Хүрээ амаржих газар	1	14.3	0	0.0	6160.0	3.5	72.5
16	Амгалан амаржих газар	1	6.3	0	0.0	12681.0	4.9	63.4
17	ЭМЯ хувийн эмнэлэг	36	16.7	25	69.4	52261.5	5.4	32.7
<b>ЭМЯ-ны харьяа эмнэлгүүдийн дүн</b>		<b>394</b>	<b>17.2</b>	<b>202</b>	<b>51.3</b>	<b>270242.5</b>	<b>6.7</b>	<b>40.2</b>
1	Цэргийн төв эмнэлэг	19	24.4	5	26.3	16765.0	7.1	29.4
2	ТТАХНЭ	6	33.3	2	33.3	10409.5	6.6	42.3
3	ТЗТЭ	2	33.3	2	100.0	6220.0	7.9	25.9
4	ШШГЕГ-ЦХБНЭ	0	0.0	0	0.0	836.5	12.8	20.9
5	ШШГЕГ-НЭ	0	0.0	0	0.0	1999.0	9.1	11.4
6	ХБНЭ-429	0	0.0	0	0.0	45.0	117.1	0.8
7	УАУЭСТ	0	0.0	0	0.0	3559.5	7.3	35.6
8	СЗСҮТ	0	0.0	0	0.0	1599.5	9.1	26.7
9	ХБХСЗХТ	0	0.0	0	0.0	1416.0	11.5	5.7
<b>Бусад эмнэлгүүдийн дүн</b>		<b>27</b>	<b>26.5</b>	<b>9</b>	<b>33.3</b>	<b>42850.0</b>	<b>7.6</b>	<b>24.6</b>
1	ХУДЭМТ	1	7.7	0	0.0	3779.0	7.4	42.0
2	СХДЭМТ	12	57.1	7	58.3	8807.5	7.4	42.3
3	ЧДЭМТ	25	29.1	10	40.0	9085.0	6.2	36.1
4	БГДЭМТ	21	28.0	15	71.4	15393.5	6.3	38.5
5	БНДЭМТ	14	31.1	4	28.6	7148.5	6.8	33.4
6	НДЭМТ	6	25.0	0	0.0	7393.0	6.6	32.6
7	БЗДЭМТ	0	0.0	0	0.0	458.0	7.0	18.3
8	СБНЭ	33	21.9	18	54.5	15027.0	6.3	46.2
9	СХНЭ	20	16.1	9	45.0	18380.0	5.6	111.4
10	ХУНЭ	1	4.3	0	0.0	12341.5	6.4	60.2
11	БЗНЭ	43	24.0	31	72.1	16991.0	6.3	37.1
12	Энэрэл	9	26.5	5	55.6	2648.5	7.0	35.8
13	Наркологи	0	0.0	0	0.0	1907.5	7.7	38.2
14	СЗКЭ	0	0.0	0	0.0	6981.0	7.6	39.9
15	Гачуурт	0	0.0	0	0.0	252.0	5.8	14.8
16	Жаргалант	0	0.0	0	0.0	498.0	6.6	33.2
17	Туул	0	0.0	0	0.0	484.0	6.5	32.3
18	Багахангай	0	0.0	0	0.0	770.5	7.5	40.6
19	Хонхор	0	0.0	0	0.0	304.5	6.3	20.3
20	Хувийн эмнэлэгүүд	1	25.0	1	100.0	85690.0	6.3	36.7
<b>НЭМГазрын харьяа эмнэлгүүдийн дүн</b>		<b>186</b>	<b>23.8</b>	<b>100</b>	<b>53.8</b>	<b>214340.0</b>	<b>6.4</b>	<b>40.6</b>
<b>БҮГД</b>		<b>607</b>	<b>19.1</b>	<b>311</b>	<b>51.2</b>	<b>527432.5</b>	<b>6.7</b>	<b>38.4</b>
<b>NEMG</b>		<b>213</b>	<b>24.1</b>	<b>109</b>	<b>51.2</b>	<b>257190.0</b>	<b>6.6</b>	<b>36.6</b>

## Стационарын тусламж үйлчилгээ

2022 оны 11 дүгээр сарын байдлаар ЭМЯ-ны харьяа төв эмнэлэг, НЭМГ-ын харьяа болон мэдээ ирүүлдэг эмнэлгүүдэд нийт 527432,5 хүн хэвтэн эмчлэгдэн, 3.518.321 ор хоног ашигласан бөгөөд ор ашиглалтын хувь 84.6, дундаж ор хоног 6.7, орны эргэлт 38.4 байна.

Нийслэлийн эрүүл мэндийн газрын харьяа болон бусад мэдээ ирүүлдэг ор бүхий эмнэлгүүдэд 257.190 хүн хэвтэн эмчлэгдэн, 1.700.859 ор хоног ашигласан бөгөөд ор ашиглалтын хувь 80.1, дундаж ор хоног 6.6, орны эргэлт 36.6 байна.

Эмнэлгийн нас баралтын 3175 тохиолдол бүртгэгдсэний 24.6 хувь нь НЭМГ-ын харьяа ор бүхий эмнэлэгт, 3.2 хувь нь НЭМГ-т мэдээ өгдөг бусад эмнэлэгт, 72.2 хувь ЭМЯ-ны харьяа улсын эмнэлгүүдэд бүртгэгджээ.

Хоног болоогүй 607 нас баралтын 65.0 хувь нь ЭМЯ-ны харьяа ор бүхий улсын эмнэлэгт, 35.0 хувь нь НЭМГ-ын харьяа болон мэдээ өгдөг ор бүхий эмнэлэгт бүртгэгдсэн байна.

НЭМГ-ын харьяа болон мэдээ өгдөг ор бүхий бүх эмнэлэгт 882 эмнэлгийн нас баралт бүртгэгдсэн ба 213 буюу 24.1 хувь нь хоног болоогүй нас баралт үүнээс 109 буюу 51.2 хувь нь 8-24 цагийн дотор нас барсан байна.

### Нас баралт

2022 оны эхний 11 сарын байдлаар ЭМЯ-ны харьяа төв эмнэлэг, НЭМГ-ын харьяа болон мэдээ ирүүлдэг эмнэлгүүдэд 8281 нас баралтын тохиолдол бүртгэгдсэн нь өнгөрсөн оны мөн үеэс 1090 тохиолдлоор буурсан байна. Нийт нас баралтын 47.9 хувь нь НЭМГ-ын харьяа улс болон хувийн эмнэлэгт, 52.1 хувь нь ЭМЯ-ны харьяа төв эмнэлгүүдэд бүртгэгджээ.

НЭМГ-ын харьяа улс, хувийн хэвшил болон бусад эмнэлэгт нийт 3972 нас баралтын тохиолдол бүртгэгдсэний 57.1 хувь нь эрэгтэй, 42.9 хувь нь эмэгтэйчүүд байна. Нас баралтыг шалтгаанаар авч үзэхэд хорт хавдрын нас баралт 31.8, сүрьеэгийн нас баралт 0.7, осол гэмтэл, гадны шалтгаант нас баралт 3.3 хувийг тус тус эзэлж байна.

Коронавирусын халдварын нас баралтын 21 тохиолдол бүртгэгдсэн байна.

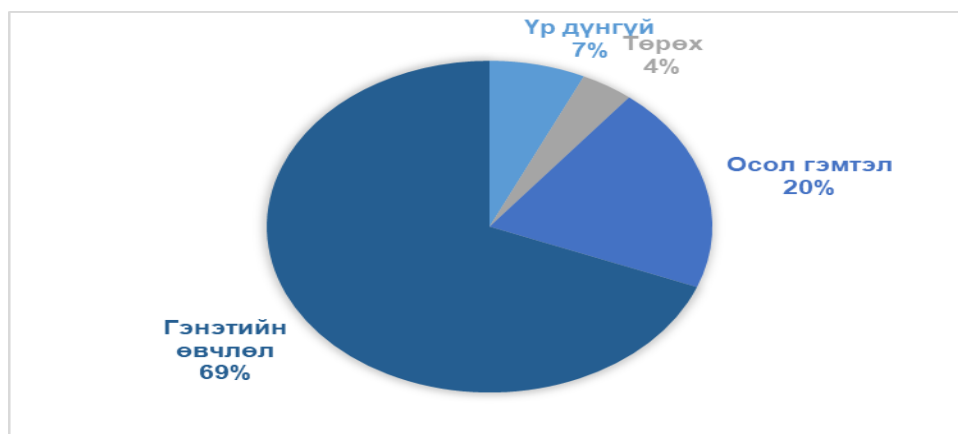
### Түргэн тусламжийн үзүүлэлт

2022 оны эхний 11 сарын байдлаар Нийслэлийн түргэн тусламжийн төв болон дүүрэг, тосгоны ЭМТ-д нийт 366108 дуудлага хүлээн авч үйлчилсэнээс 57.864 буюу 15.8 хувийг осол гэмтлийн дуудлага эзэлж байна. Нийт дуудлага өмнөх оноос 48.003-өөр, осол гэмтлийн дуудлага 3.990-аар тус тус өссөн байна.

Нийслэлийн түргэн тусламжийн төв 343.847 дуудлага хүлээн авч үйлчилсэнээс 56.416 тохиолдол буюу 16.4 хувийг осол гэмтлийн дуудлага эзэлж байна.

Нийт дуудлагын 16.6 хувь нь хүүхдийн, 83.4 хувь нь насанд хүрэгчдийн дуудлага эзэлж байна. Нийт дуудлагын дотор яаралтай дуудлага 68.8 хувийг үүнээс 20 минутын дотор 40.8 хувьд нь очиж эмнэлгийн тусламж үзүүлсэн байна. Энэ нь өмнөх оны мөн үеэс 0,1 хувиар буурсан байна.

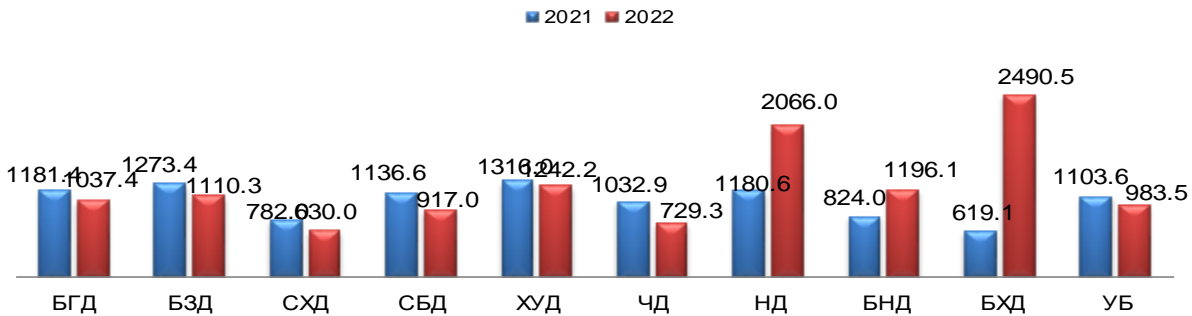
### Зураг 11. НТТТ-ийн насанд хүрэгчдийн дуудлага, төрлөөр



## Халдварт өвчин

2022 оны эхний 11 сарын байдлаар халдварт өвчний 182966 тохиолдол бүртгэгдэж, 10000 хүн амд 1204.4 байна. Өмнөх оны мөн үетэй харьцуулахад 62245 тохиолдол буюу 10000 хүн амд 447.8 промиллоор тус тус буурсан байна.

Зураг 12. Бүртгэгдсэн халдварт өвчин, 10000 хүн амд, дүүргийн байршлаар

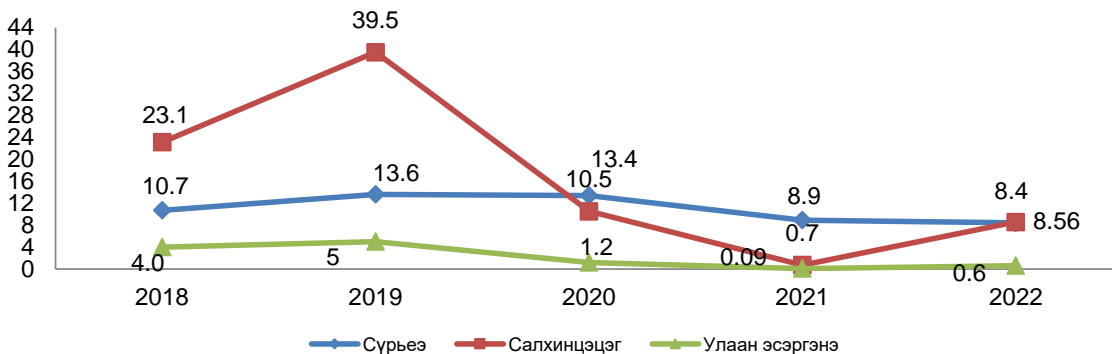


Нийт халдварт өвчин Баянгол, Баянзүрх, Хан-Уул, Налайх, Багануур, Багахангай дүүрэгт Улаанбаатар хотын дундаж үзүүлэлтээс өндөр байна. Өнгөрсөн оны мөн үеэс Амьсгалын замаар дамжих халдварт өвчин 48361 тохиолдлоор буюу 10000 хүн амд 353.0-аар буурч, гэдэсний халдварт өвчин 975 тохиолдлоор буюу 10000 хүн амд 6.3-аар, бэлгийн замаар дамжих халдварт өвчин 2254-аар буюу 10000 хүн амд 14.3 промиллоор тус тус өссөн байна. Зоонозын халдварт өвчин 8-аар нэмэгдэж, 10000 хүн амд харьцуулахад өмнөх оны түвшинд байна.

### Амьсгалын замын халдварт өвчин

Амьсгалын замын цочмог халдварт өвчин нийт бүртгэгдсэн халдварт өвчний 95.5 хувийг эзэлж, 10000 хүн амд 1150.8 байна. Нийт өвчлөлийн 0.7 хувийг салхинцэцэг, 0.7 хувийг сүрьеэ, 0.05 хувийг улаан эсэргэнэ, 94.1 хувийг Коронавируст халдвар (COVID-19) тус тус эзэлж байна.

Зураг 13. Амьсгалын замын зарим халдварт өвчин, 10000 хүн амд, сүүлийн 5 жилийн эхний 10 сарын байдлаар



Шинээр илэрсэн сүрьеэгийн 1273 тохиолдол бүртгэгдэж 10000 хүн амд 8.4 байна. Өмнөх оны мөн үетэй харьцуулахад 44 тохиолдлоор буурсан байна.

Салхинцэцэг өвчлөлийн нийт 1301 тохиолдол бүртгэгдсэн ба 10000 хүн амд 8.56 байгаа нь өмнөх оны мөн үеэс 1196 тохиолдлоор буюу 10000 хүн амд 7.86 тохиолдлоор өссөн байна.

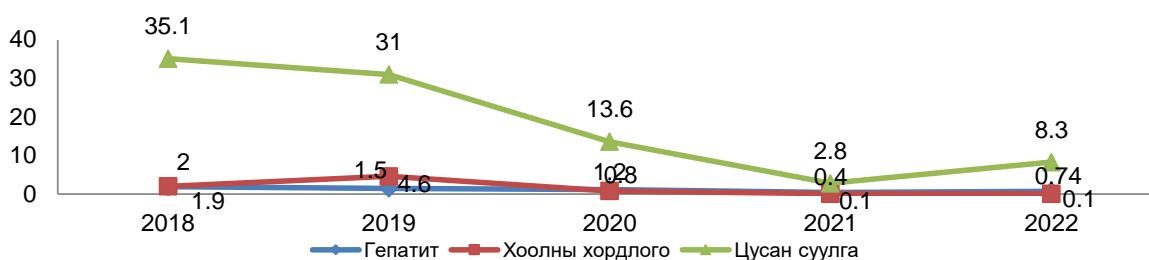
Улаан эсэргэнэ өвчлөлийн нийт 93 тохиолдол бүртгэгдсэн ба 10000 хүн амд 0.61 байгаа нь өмнөх оны мөн үеэс 80 тохиолдлоор өссөн байна.

Коронавируст халдвар (COVID-19) 2022 оны эхний 11 сарын байдлаар 172165 тохиолдол буюу 10000 хүн амд 1133.3 тохиолдол байгаа нь өмнөх оны мөн үеэс 66528 тохиолдлоор, 10000 хүн амд 475.0 промилээр буурсан байна. Тухайн сард 1001 тохиолдол бүртгэгдсэн нь нийт халдварын 95.5 хувийг эзэлж байна.

### Гэдэсний халдварт өвчин

Гэдэсний халдварт өвчний 1385 тохиолдол нь нийт халдварт өвчний 0.7 хувийг эзэлж, 10000 хүн амд 9.1 байна. Вируст гепатит өвчний 112 тохиолдол бүртгэгдсэний вируст гепатит А 3.5, вируст гепатит В 53.5, вируст гепатит С 42.8 хувийг тус тус эзэлж байна.

Зураг 14. Гэдэсний зарим халдварт өвчин, 10000 хүн амд, сүүлийн 5 жилийн эхний 11 сарын байдлаар



Цусан суулга өвчлөлийн нийт 1260 тохиолдол бүртгэгдсэн ба 10000 хүн амд 8.3 байгаа нь өмнөх оны мөн үеэс 838 тохиолдлоор буюу 10000 хүн амд 5.45 промиллоор өссөн байна.

### Бэлгийн замаар дамжих халдвар

Зонхилон тохиолдох бэлгийн замаар дамжих халдварын 5595 тохиолдол бүртгэгдсэн нь нийт халдварт өвчний 3.0 хувийг эзэлж байна. Нийт өвчлөлийн 21.8 хувийг заг хүйтэн, 39.3 хувийг тэмбүү, 19.3 хувийг трихомониаз тус тус эзэлж байна. Нийт өвчлөлийн 10.3 хувийг 10-19 насныхан эзэлж байна.

Төрөлхийн тэмбүүгийн 12 тохиолдол бүртгэгдсэн байна. /ЭХЭМҮТ-7, дүүргийн нэгдсэн эмнэлэг-1, амаржих газар-4/ Тогтмол хаягаар нь авч үзвэл: Сүхбаатар-2, Сонгинохайрхан-4, Баянзүрх-3 Багануур-1 хөдөө орон нутгийн-2 тохиолдол бүртгэгдсэн байна.

ХДХВ/ДОХ-ын 12 тохиолдол бүртгэгдсэн байна.

Зураг 15. Зонхилон тохиолдох БЗДХ, 10000 хүн амд, 2021, 2022 оны эхний 10 сарын байдлаар



Эх, хүүхдийн эрүүл мэндийн үзүүлэлт, 2022 оны эхний 11 сарын байдлаар

№	Байршил	Дундаж хүн ам	Төрсөн эх	Амьд төрсөн нярай	Нийт нас баралт	0-1 хүртэлх насны хүүхдийн эндэгдэл		1-5 хүртэлх насны хүүхдийн эндэгдэл	
						Бодит тоо	1000 амьд төрөлтөд	Бодит тоо	1000 амьд төрөлтөд
1	Баянгол	233951	3610	3641	901	39	10.7	7	1.9
2	Баянзүрх	375786	6764	6812	1562	65	9.5	12	1.8
3	Сонгинохайрхан	338622	5646	5695	1591	75	13.2	9	1.6
4	Сүхбаатар	144579	2121	2135	754	23	10.8	9	4.2
5	Хан Уул	202726	4359	4411	792	35	7.7	7	1.6
6	Чингэлтэй	150876	2355	2380	802	24	10.1	3	1.3
7	Налайх	38810	782	793	233	8	10.1	3	3.8
8	Багануур	29388	470	471	162	4	8.5	3	6.4
9	Багахангай	4461	78	76	16	0	0.0	0	0.0
<b>10</b>	<b>Дүүргийн дүн</b>	<b>1519196</b>	<b>26185</b>	<b>26414</b>	<b>6813</b>	<b>273</b>	<b>10.3</b>	<b>53</b>	<b>2.0</b>
11	Энэрэл		0	0	0	0	0.0	0	0.0
12	Амаржих газар		0	0	0	0	0.0	0	0.0
13	Цэргийн төв эмнэлэг		0	0	0	0	0.0	0	0.0
14	Дүүргийн ЭМТ		0	0	0	0	0.0	0	0.0
15	ТЗТЭ		0	0	0	0	0.0	0	0.0
16	ШШГЕГ-НЭ		0	0	0	0	0.0	0	0.0
17	ХХЭМБ		0	0	0	0	0.0	0	0.0
<b>18</b>	<b>Нийслэлийн ЭМГ-ын дүн</b>	<b>1519196</b>	<b>26185</b>	<b>26414</b>	<b>6813</b>	<b>273</b>	<b>10.3</b>	<b>53</b>	<b>2.0</b>
19	ХӨСҮТ		0	0	0	0	0	0	0
20	АӨСҮТ		0	0	0	0	0	0	0
21	ЭХЭМҮТ		0	0	0	0	0	0	0
22	СЭМҮТ		0	0	0	0	0	0	0
23	УНТЭ		0	0	0	0	0	0	0
24	ЭНЭҮТ		0	0	0	0	0	0	0
25	Сонгодо эмнэлэг		0	0	0	0	0	0	0
26	Хаяг тодорхойгүй		0	0	0	0	0	0	0
<b>27</b>	<b>Улаанбаатар</b>	<b>1519196</b>	<b>26185</b>	<b>26414</b>	<b>6813</b>	<b>273</b>	<b>10.3</b>	<b>53</b>	<b>2.0</b>
28	Аймгийн дүн*		5536	5596	1468	123	0.0	20	0.0
<b>29</b>	<b>НИЙТ ДҮН</b>	<b>1519196</b>	<b>31721</b>	<b>32010</b>	<b>8281</b>	<b>396</b>	<b>12.4</b>	<b>73</b>	<b>2.3</b>

\* Хөдөө орон нутгийн харьяалалтай иргэний УБ хотод ирж бүртгэгдсэн төрөлт, нас баралт, өвчлөлийн тохиолдол

Эх, хүүхдийн эрүүл мэндийн үзүүлэлт, 2022 оны эхний 11 сарын байдлаар

№	Байршил	Эхийн эндэгдэл		Амьгүй төрөлт		Гэрийн төрөлт		Хяналтгүй төрөлт	
		Бодит тоо	100000 амьд төрөлтөд	Бодит тоо	1000 нийт төрөлтөд	Бодит тоо	Хувь	Бодит тоо	Хувь
1	Баянгол	1	27.5	16	4.4	4	0.1	4	0.1
2	Баянзүрх	1	14.7	39	5.7	18	0.3	39	0.6
3	Сонгинохайрхан	2	35.1	31	5.4	26	0.5	10	0.2
4	Сүхбаатар	0	0.0	13	6.1	8	0.4	11	0.5
5	Хан Уул	3	68.0	19	4.3	5	0.1	1	0.0
6	Чингэлтэй	0	0.0	9	3.8	9	0.4	2	0.1
7	Налайх	0	0.0	7	8.8	0	0.0	0	0.0
8	Багануур	0	0.0	2	4.2	2	0.4	1	0.2
9	Багахангай	0	0.0	2	25.6	1	1.3	1	1.3
<b>10</b>	<b>Дүүргийн дүн</b>	<b>7</b>	<b>26.5</b>	<b>138</b>	<b>5.2</b>	<b>73</b>	<b>0.3</b>	<b>69</b>	<b>0.3</b>
11	Энэрэл	0	0.0	0	0.0	0	0.0	0	0.0
12	Амаржих газар	0	0.0	0	0.0	0	0.0	0	0.0
13	Цэргийн төв эмнэлэг	0	0.0	0	0.0	0	0.0	0	0.0
14	Дүүргийн НЭ	0	0.0	0	0.0	0	0.0	0	0.0
15	ТЗТЭ	0	0.0	0	0.0	0	0.0	0	0.0
16	ШШГЕГ-НЭ	0	0.0	0	0.0	0	0.0	0	0.0
17	ХХЭМБ	0	0.0	0	0.0	0	0.0	0	0.0
<b>18</b>	<b>Нийслэлийн ЭМГ-ын дүн</b>	<b>7</b>	<b>26.5</b>	<b>138</b>	<b>5.2</b>	<b>73</b>	<b>0.3</b>	<b>69</b>	<b>0.3</b>
19	ХӨСҮТ	0	0	0	0	0	0	0	0
20	АӨСҮТ	0	0	0	0	0	0	0	0
21	ЭХЭМҮТ	0	0	0	0	0	0	0	0
22	СЭМҮТ	0	0	0	0	0	0	0	0
23	УНТЭ	0	0	0	0	0	0	0	0
24	ЭНЭҮТ	0	0	0	0	0	0	0	0
25	Сонгдо эмнэлэг	0	0	0	0	0	0	0	0
26	Хаяг тодорхойгүй	0	0	0	0	0	0	0	0
<b>27</b>	<b>Улаанбаатар</b>	<b>7</b>	<b>26.5</b>	<b>138</b>	<b>5.2</b>	<b>73</b>	<b>0.3</b>	<b>69</b>	<b>0.3</b>
28	Аймгийн дүн*	2	0	50	0.0	35	0.0	43	0.0
<b>29</b>	<b>НИЙТ ДҮН</b>	<b>9</b>	<b>28.1</b>	<b>188</b>	<b>5.8</b>	<b>108</b>	<b>0.3</b>	<b>112</b>	<b>0.4</b>

\* Хөдөө орон нутгийн харьяалалтай иргэний УБ хотод ирж бүртгэгдсэн төрөлт, нас баралт, өвчлөлийн тохиолдол





**Төрөлт, нас баралтын мэдээлэл, 2022 оны эхний 11 сарын байдлаар**

Үзүүлэлт		НДЭМТ	БНДЭМТ	Жаргалант	ХХЭМБ	Нийт	
<b>Төрөлт</b>	<b>Төрсөн эхийн тоо-Бүгд</b>	<b>663</b>	<b>527</b>	<b>4</b>	<b>125</b>	<b>1319</b>	
	6 ба түүнээс дээш удаа хяналтад хамрагдсан	<b>488</b>	<b>458</b>	<b>3</b>	<b>119</b>	<b>1068</b>	
	Гэртээ төрөлт	<b>1</b>	<b>3</b>	<b>0</b>	<b>0</b>	<b>4</b>	
	<b>Амьд төрсөн хүүхэд-Бүгд</b>	<b>664</b>	<b>528</b>	<b>4</b>	<b>125</b>	<b>1321</b>	
	Хүйс	Эрэгтэй	<b>335</b>	<b>269</b>	<b>3</b>	<b>67</b>	<b>674</b>
		Эмэгтэй	<b>329</b>	<b>259</b>	<b>1</b>	<b>58</b>	<b>647</b>
	Байршил	Хот	<b>664</b>	<b>528</b>	<b>4</b>	<b>111</b>	<b>1307</b>
		Хөдөө	<b>0</b>	<b>0</b>	<b>0</b>	<b>14</b>	<b>14</b>
	1 цагийн дотор хөхөө амласан хүүхдийн тоо	<b>662</b>	<b>481</b>	<b>4</b>	<b>120</b>	<b>1267</b>	
	Төрөлхийн гажигтай төрсөн хүүхдийн тоо	<b>2</b>	<b>2</b>	<b>0</b>	<b>1</b>	<b>5</b>	
	2500 гр-аас доош жинтэй төрсөн хүүхэд	<b>20</b>	<b>12</b>	<b>0</b>	<b>0</b>	<b>32</b>	
	Эхийн тээлтийн хугацаа	22-28 долоо хоногтой	<b>1</b>	<b>0</b>	<b>0</b>	<b>0</b>	<b>1</b>
		29-32 долоо хоногтой	<b>3</b>	<b>1</b>	<b>0</b>	<b>0</b>	<b>4</b>
		33-36 долоо хоногтой	<b>35</b>	<b>25</b>	<b>0</b>	<b>20</b>	<b>80</b>
		37-42 долоо хоногтой	<b>624</b>	<b>502</b>	<b>4</b>	<b>105</b>	<b>1235</b>
		42 долоо хоногоос дээш	<b>1</b>	<b>0</b>	<b>0</b>	<b>0</b>	<b>1</b>
	<b>Амьгүй төрсөн хүүхэд-Бүгд</b>	<b>7</b>	<b>2</b>	<b>0</b>	<b>0</b>	<b>9</b>	
	Хүйс	Эрэгтэй	<b>6</b>	<b>1</b>	<b>0</b>	<b>0</b>	<b>7</b>
		Эмэгтэй	<b>1</b>	<b>1</b>	<b>0</b>	<b>0</b>	<b>2</b>
	Эхийн тээлтийн хугацаа	22-28 долоо хоногтой	<b>3</b>	<b>0</b>	<b>0</b>	<b>0</b>	<b>3</b>
29-32 долоо хоногтой		<b>0</b>	<b>2</b>	<b>0</b>	<b>0</b>	<b>2</b>	
33-36 долоо хоногтой		<b>0</b>	<b>0</b>	<b>0</b>	<b>0</b>	<b>0</b>	
37-42 долоо хоногтой		<b>4</b>	<b>0</b>	<b>0</b>	<b>0</b>	<b>4</b>	
42 долоо хоногоос дээш		<b>0</b>	<b>0</b>	<b>0</b>	<b>0</b>	<b>0</b>	
Төрөлхийн гажигтай төрсөн хүүхдийн тоо	<b>0</b>	<b>0</b>	<b>0</b>	<b>0</b>	<b>0</b>		
2500 гр-аас доош жинтэй төрсөн хүүхэд	<b>4</b>	<b>2</b>	<b>0</b>	<b>0</b>	<b>6</b>		
<b>Нас баралт</b>	<b>1 хүртэлх насны хүүхдийн эндэгдэл-Бүгд</b>	<b>6</b>	<b>6</b>	<b>0</b>	<b>0</b>	<b>12</b>	
	Хүйс	Эрэгтэй	<b>3</b>	<b>3</b>	<b>0</b>	<b>0</b>	<b>6</b>
		Эмэгтэй	<b>3</b>	<b>3</b>	<b>0</b>	<b>0</b>	<b>6</b>
	Байршил	Хот	<b>6</b>	<b>5</b>	<b>0</b>	<b>0</b>	<b>11</b>
		Хөдөө	<b>0</b>	<b>1</b>	<b>0</b>	<b>0</b>	<b>1</b>
	0-6 хоногтой	<b>2</b>	<b>4</b>	<b>0</b>	<b>0</b>	<b>6</b>	
	7-28 хоногтой	<b>0</b>	<b>2</b>	<b>0</b>	<b>0</b>	<b>2</b>	
	29-өөс дээш хоногтой	<b>4</b>	<b>0</b>	<b>0</b>	<b>0</b>	<b>4</b>	
	Гэртээ эндсэн	<b>2</b>	<b>1</b>	<b>0</b>	<b>0</b>	<b>3</b>	
	<b>1-5 хүртэлх насны хүүхдийн эндэгдэл- Бүгд</b>	<b>2</b>	<b>3</b>	<b>0</b>	<b>0</b>	<b>5</b>	
	Хүйс	Эрэгтэй	<b>0</b>	<b>2</b>	<b>0</b>	<b>0</b>	<b>2</b>
		Эмэгтэй	<b>2</b>	<b>1</b>	<b>0</b>	<b>0</b>	<b>3</b>
	Байршил	Хот	<b>2</b>	<b>3</b>	<b>0</b>	<b>0</b>	<b>5</b>
		Хөдөө	<b>0</b>	<b>0</b>	<b>0</b>	<b>0</b>	<b>0</b>
	Гэртээ эндсэн	<b>1</b>	<b>2</b>	<b>0</b>	<b>0</b>	<b>3</b>	
<b>Эхийн эндэгдэл-Бүгд</b>	<b>0</b>	<b>0</b>	<b>0</b>	<b>0</b>	<b>0</b>		

**Нэгдсэн эмнэлгийн үзүүлэлт, 2022 оны эхний 11 сарын байдлаар**

Үзүүлэлт		БЭНЭ	СХНЭ	СБНЭ	ХУНЭ		
Нас баралт	<b>Нас баралт-Бүгд</b>	179	324	151	23		
	Хүйс	Эрэгтэй	116	184	87	17	
		Эмэгтэй	63	140	64	6	
	Эмнэлэгт нас барсан хүний тоо		179	124	151	23	
	Хоног болоогүй нас барсан хүний тоо		43	20	33	1	
	Эмнэлэгт 8-24 цагийн дотор нас барсан хүний тоо		31	9	18	0	
	Гэртээ нас барсан хүний тоо		0	200	0	0	
	<b>1 хүртэлх насны хүүхдийн эндэгдэл-Бүгд</b>		6	1	1	1	
	Хүйс	Эрэгтэй	5	1	0	1	
		Эмэгтэй	1	0	1	0	
	Байршил	Хот	6	1	1	1	
		Хөдөө	0	0	0	0	
	0-6 хоногтой		0	0	0	0	
	7-28 хоногтой		0	0	0	0	
	29-өөс дээш хоногтой		6	1	1	1	
	Гэртээ эндсэн		0	0	0	0	
	<b>1-5 хүртэлх насны хүүхдийн эндэгдэл- Бүгд</b>		1	1	0	2	
	Хүйс	Эрэгтэй	1	1	0	1	
		Эмэгтэй	0	0	0	1	
	Байршил	Хот	1	1	0	2	
Хөдөө		0	0	0	0		
Гэртээ эндсэн		0	0	0	0		
<b>Эхийн эндэгдэл-Бүгд</b>		0	0	0	0		
Нас баралтын шалтгаан	<b>Хорт хавдрын нас баралт-Бүгд</b>	26	69	47	0		
	<b>Нас баралтын гадны шалтгаан</b>		27	0	16	0	
	Амиа хорлосон		0	0	0	0	
	Бусдад хорлогдсон		0	0	0	0	
	Үйлдвэрийн осол		0	0	0	0	
	Зам тээврийн осол		0	0	0	0	
	Бусад осол		27	0	16	0	
Тодорхойгүй		0	0	0	0		
Стационар	<b>Эмнэлэгт хэвтсэн-Бүгд</b>	17034	18440	15115	12347		
	Байршил	Хот	17034	18440	15115	12347	
		Хөдөө	0	0	0	0	
	Өвчтөн илгээх хуудсаар хэвтсэн хүний тоо		0	0	0	12339	
		Аймгийн нэгдсэн эмнэлгээс		0	0	0	0
		Сумын эрүүл мэндийн төвөөс		0	0	0	0
		Сум дундын эмнэлгээс		0	0	0	0
		Өрх, Дүүргийн нийгмийн эрүүл мэндийн төв		0	0	0	11097
Харьяаллын бус		0	0	0	1242		
<b>Эмнэлгээс гарсан, шилжсэн хүний тоо-Бүгд</b>		16769	18196	14788	12313		
<b>Ор хоног-Бүгд /Орны хөдөлгөөнөөр/</b>		10643 1	10219 8	95063	78954		

**Бусад эмнэлгийн үзүүлэлт, 2022 оны 11 сарын байдлаар**

Үзүүлэлт		Энэрэл	Наркологи	СЭЖЭ	ЦТЭ	ТТАХНЭ	ХБНЭ	ЦХБНЭ	ХБНЭ 429	УАУЭСК	ТЭТЭ	СЗСУТ	ХБХСЭХТ	Эрүүл үрс	
<b>Нас баралт</b>	<b>Нас баралт-Бүгд</b>	34	0	0	78	18	0	0	0	0	7	0	0	0	
	Хүйс	Эрэгтэй	29	0	0	55	13	0	0	0	0	4	0	0	0
		Эмэгтэй	5	0	0	23	5	0	0	0	0	3	0	0	0
	Эмнэлэгт нас барсан хүний тоо		34	0	0	78	18	0	0	0	0	6	0	0	0
	Хоног болоогүй нас барсан хүний тоо		9	0	0	19	6	0	0	0	0	2	0	0	0
	Эмнэлэгт 8-24 цагийн дотор нас барсан хүний тоо		5	0	0	5	2	0	0	0	0	2	0	0	0
	Гэртээ нас барсан хүний тоо		0	0	0	0	0	0	0	0	0	1	0	0	0
	<b>1 хүртэлх насны хүүхдийн эндэгдэл-Бүгд</b>		0	0	0	0	0	0	0	0	0	0	0	0	0
	<b>1-5 хүртэлх насны хүүхдийн эндэгдэл- Бүгд</b>		0	0	0	0	0	0	0	0	0	0	0	0	0
	<b>Эхийн эндэгдэл-Бүгд</b>		0	0	0	0	0	0	0	0	0	0	0	0	0
Байршил	Хот	0	0	0	0	0	0	0	0	0	0	0	0	0	
	Хөдөө	0	0	0	0	0	0	0	0	0	0	0	0	0	
<b>Нас баралтын шалтгаан</b>	<b>Хорт хавдарын нас баралт-Бүгд</b>	0	0	0	20	0	0	0	0	0	0	0	0	0	
	<b>Нас баралтын гадны шалтгаан-Бүгд</b>	0	0	0	18	4	0	0	0	0	0	0	0	0	
		Амиа хорлосон	0	0	0	9	1	0	0	0	0	0	0	0	0
		Бусад хорлогдсон	0	0	0	4	0	0	0	0	0	0	0	0	0
		Үйлдвэрийн осол	0	0	0	0	0	0	0	0	0	0	0	0	0
		Зам тээврийн осол	0	0	0	0	1	0	0	0	0	0	0	0	0
		Бусад осол	0	0	0	5	2	0	0	0	0	0	0	0	0
Тодорхойгүй		0	0	0	0	0	0	0	0	0	0	0	0	0	
<b>Стационар</b>	<b>Эмнэлэгт хэвтсэн-Бүгд</b>	2652	1914	7056	16710	10422	2052	825	53	3600	6238	1608	1450	446	
	Байршил	Хот	2652	1914	7056	13742	10422	2052	825	33	3600	6238	1608	1450	386
		Хөдөө	0	0	0	2968	0	0	0	20	0	0	0	0	60
	Өвчтөн илгээх хуудсаар хэвтсэн хүний тоо		0	0	7056	2720	2879	0	0	0	0	2910	0	0	478
		Аймгийн нэгдсэн эмнэлгээс	0	0	429	2720	2879	0	0	0	0	336	0	0	0
		Сумын эрүүл мэндийн төвөөс	0	0	761	0	0	0	0	0	0	670	0	0	0
		Сум дундын эмнэлгээс	0	0	0	0	0	0	0	0	0	24	0	0	0
		Өрх, Дүүргийн нийгмийн эрүүл мэндийн төв	0	0	5866	0	0	0	0	0	0	369	0	0	478
		Харьяаллын бус	0	0	0	0	0	0	0	0	0	1511	0	0	0
	Эмнэлгээс гарсан, шилжсэн -Бүгд		2611	1901	6906	16742	10379	1946	848	37	3519	6196	1591	1382	470
Ор хоног-Бүгд /Орны хөдөлгөөнөөр/		18569	14699	53049	118506	68690	18155	10704	5270	25989	48974	14551	16310	3188	



Халдварт өвчин, 2022 оны эхний 11 сарын байдлаар

№	Байршил	Халдварт өвчин		В15-19 Вируст хепатит/Viral hepatitis		В15- Цочмог А хепатит A/B15-Acute hepatitis A		В16- Цочмог В хепатит B/B16-Acute hepatitis B		В17-1 - Бусад цочмог вирус хепатит С /B17-1-Acute hepatitis C	
		Бодит тоо	10000 хүн амд	Бодит тоо	10000 хүн амд	Бодит тоо	10000 хүн амд	Бодит тоо	10000 хүн амд	Бодит тоо	10000 хүн амд
1	Баянгол	24271	1037.4	9	0.4	0	0.0	6	0.3	3	0.1
2	Баянзүрх	41724	1110.3	20	0.5	2	0.1	12	0.32	6	0.16
3	Сонгинохайрхан	21334	630.0	26	0.8	0	0.0	12	0.4	13	0.4
4	Сүхбаатар	13258	917.0	8	0.6	0	0.0	2	0.1	4	0.3
5	Хан Уул	25183	1242.2	12	0.6	0	0.0	7	0.3	5	0.2
6	Чингэлтэй	11003	729.3	10	0.7	1	0.1	5	0.3	3	0.2
7	Налайх	8018	2066.0	0	0.0	0	0.0	0	0.0	0	0.0
8	Багануур	3515	1196.1	4	1.4	0	0.0	2	0.7	1	0.3
9	Багахангай	1111	2490.5	0	0.0	0	0.0	0	0.0	0	0.0
<b>10</b>	<b>Дүүргийн дүн</b>	<b>149417</b>	<b>983.5</b>	<b>89</b>	<b>0.59</b>	<b>3</b>	<b>0.0</b>	<b>46</b>	<b>0.30</b>	<b>35</b>	<b>0.23</b>
11	Энэрэл	53	0.0	0	0.0	0	0.0	0	0.0	0	0.0
12	Амаржих газар	10	0.0	0	0.0	0	0.0	0	0.0	0	0.0
13	Цэргийн төв эмнэлэг	3	0.0	0	0.0	0	0.0	0	0.0	0	0.0
14	Дүүргийн НЭ	262	0.0	0	0.0	0	0.0	0	0.0	0	0.0
15	ТЗТЭ	60	0.0	0	0.0	0	0.0	0	0.0	0	0.0
16	ШШГЕГ-НЭ	31	0.0	0	0.0	0	0.0	0	0.0	0	0.0
17	ХХЭМБ	1056	0.0	0	0.0	0	0.0	0	0.0	0	0.0
<b>18</b>	<b>Нийслэлийн ЭМГ-ын дүн</b>	<b>150892</b>	<b>993.2</b>	<b>89</b>	<b>0.59</b>	<b>3</b>	<b>0.0</b>	<b>46</b>	<b>0.30</b>	<b>35</b>	<b>0.23</b>
19	ХӨСҮТ	29447	0.0	0	0.0	0	0.0	0	0.0	0	0.0
20	АӨСҮТ	798	0.0	0	15.0	0	1.0	0	0.0	0	3.0
21	ЭХЭМҮТ	365	0.0	0	0.0	0	0.0	0	0.0	0	0.0
22	СЭМҮТ	70	0.0	0	0.0	0	0.0	0	0.0	0	0.0
23	УНТЭ	95	0.0	0	0.0	0	0.0	0	0.0	0	0.0
24	ЭНЭҮТ	1	0.0	0	0.0	0	0.0	0	0.0	0	0.0
25	Сонгдо эмнэлэг	18	0.0	0	0.0	0	0.0	0	0.0	0	0.0
26	Хаяг тодорхойгүй	804	0.0	0	0.0	0	0.0	0	0.0	0	0.0
<b>27</b>	<b>Улаанбаатар</b>	<b>182490</b>	<b>1201.2</b>	<b>89</b>	<b>0.59</b>	<b>3</b>	<b>0.0</b>	<b>46</b>	<b>0.30</b>	<b>35</b>	<b>0.23</b>
28	Аймгийн дүн*	476	0.0	23		1	0.0	14	0.0	13	0.0
<b>29</b>	<b>НИЙТ ДҮН</b>	<b>182966</b>	<b>1204.4</b>	<b>112</b>	<b>0.74</b>	<b>4</b>	<b>0.03</b>	<b>60</b>	<b>0.39</b>	<b>48</b>	<b>0.32</b>

\* Хөдөө орон нутгийн харьяалалтай иргэний УБ хотод ирж бүртгэгдсэн төрөлт, нас баралт, өвчлөлийн тохиолдол

## Халдварт өвчин, 2022 оны эхний 11 сарын байдлаар

№	Байршил	A03 - Цусан суулга/Shigellosis		A02 Салмонеллт /Other salmonella infections		A09 Халдварын гаралтай гастроэнтерит ба суулга өвчин		A05-Бактерийн гаралтай бусад хоолны хордлого		A39 Менингококкт халдвар/Meningococcal infection	
		Бодит тоо	10000 хүн амд	Бодит тоо	10000 хүн амд	Бодит тоо	10000 хүн амд	Бодит тоо	10000 хүн амд	Бодит тоо	10000 хүн амд
1	Баянгол	108	4.6	12	0.5	0	0.0	4	0.2	0	0.0
2	Баянзүрх	424	11.28	71	1.9	0	0.0	4	0.1	0	0.0
3	Сонгинохайрхан	320	9.5	23	0.7	0	0.0	1	0.0	0	0.0
4	Сүхбаатар	92	6.4	16	1.1	0	0.0	3	0.2	0	0.0
5	Хан Уул	159	7.8	17	0.8	0	0.0	0	0.0	0	0.0
6	Чингэлтэй	103	6.8	8	0.5	0	0.0	1	0.1	0	0.0
7	Налайх	3	0.8	0	0.0	0	0.0	0	0.0	0	0.0
8	Багануур	10	3.4	0	0.0	0	0.0	0	0.0	0	0.0
9	Багахангай	1	2.2	0	0.0	0	0.0	0	0.0	0	0.0
<b>10</b>	<b>Дүүргийн дүн</b>	<b>1220</b>	<b>8.03</b>	<b>147</b>	<b>0.97</b>	<b>0</b>	<b>0.0</b>	<b>13</b>	<b>0.1</b>	<b>0</b>	<b>0.0</b>
11	Энэрэл	0	0.0	0	0.0	0	0.0	0	0.0	0	0.0
12	Амаржих газар	0	0.0	0	0.0	0	0.0	0	0.0	0	0.0
13	Цэргийн эмнэлэг <sup>төв</sup>	0	0.0	0	0.0	0	0.0	0	0.0	0	0.0
14	Дүүргийн НЭ	0	0.0	0	0.0	0	0.0	0	0.0	0	0.0
15	ТЗТЭ	0	0.0	0	0.0	0	0.0	0	0.0	0	0.0
16	ШШГЕГ-НЭ	0	0.0	0	0.0	0	0.0	0	0.0	0	0.0
17	ХХЭМБ	0	0.0	0	0.0	0	0.0	0	0.0	0	0.0
<b>18</b>	<b>Нийслэлийн ЭМГ-ын дүн</b>	<b>1220</b>	<b>8.03</b>	<b>147</b>	<b>1.0</b>	<b>0</b>	<b>0.0</b>	<b>13</b>	<b>0.1</b>	<b>0</b>	<b>0.0</b>
19	ХӨСҮТ	0	0.0	0	0	0	0.0	0	0.0	0	0.0
20	АӨСҮТ	0	0.0	0	0	0	0.0	0	0.0	0	0.0
21	ЭХЭМҮТ	0	0.0	0	0	1	0.0	0	0.0	0	0.0
22	СЭМҮТ	0	0.0	0	0	0	0.0	0	0.0	0	0.0
23	УНТЭ	0	0.0	0	0	0	0.0	0	0.0	0	0.0
24	ЭНЭҮТ	0	0.0	0	0	0	0.0	0	0.0	0	0.0
25	Сонгдо эмнэлэг	0	0.0	0	0	0	0.0	0	0.0	0	0.0
26	Хаяг тодорхойгүй	0	0.0	0	0	0	0.0	0	0.0	0	0.0
<b>27</b>	<b>Улаанбаатар</b>	<b>1220</b>	<b>8.03</b>	<b>147</b>	<b>1.0</b>	<b>1</b>	<b>0.0</b>	<b>13</b>	<b>0.1</b>	<b>0</b>	<b>0.0</b>
28	Аймгийн дүн*	40	0.0	8	0	0	0.0	0	0.0	1	0.0
<b>29</b>	<b>НИЙТ ДҮН</b>	<b>1260</b>	<b>8.29</b>	<b>155</b>	<b>1.0</b>	<b>1</b>	<b>0.0</b>	<b>13</b>	<b>0.09</b>	<b>1</b>	<b>0.01</b>

\* Хөдөө орон нутгийн харьяалалтай иргэний УБ хотод ирж бүртгэгдсэн төрөлт, нас баралт, өвчлөлийн тохиолдол

Халдварт өвчин, 2022 оны эхний 11 сарын байдлаар

№	Байршил	B01 Салхинцэцэг /Varicella/		B26 Гахай хавдар / Mumps/		A38 Улаан эсэргэнэ / Scarlet fever/		P36 Нярайн бактерт їжил/Bacterial sepsis of newborn/		A46 Ёлом / Erysipelas/	
		Бодит тоо	10000 хүн амд	Бодит тоо	10000 хүн амд	Бодит тоо	10000 хүн амд	Бодит тоо	10000 хүн амд	Бодит тоо	10000 хүн амд
1	Баянгол	175	7.5	1	0.0	15	0.64	0	0.0	1	0.0
2	Баянзүрх	514	13.7	5	0.1	46	1.2	0	0.0	10	0.3
3	Сонгинохайрхан	143	4.2	1	0.0	8	0.2	0	0.0	1	0.0
4	Сүхбаатар	133	9.2	0	0.0	5	0.3	0	0.0	1	0.1
5	Хан Уул	189	9.3	1	0.0	12	0.6	0	0.0	6	0.3
6	Чингэлтэй	73	4.8	0	0.0	4	0.3	0	0.0	2	0.1
7	Налайх	10	2.6	0	0.0	1	0.3	0	0.0	0	0.0
8	Багануур	37	12.6	0	0.0	1	0.3	0	0.0	1	0.3
9	Багахангай	1	2.2	0	0.0	0	0.0	0	0.0	0	0.0
<b>10</b>	<b>Дүүргийн дүн</b>	<b>1275</b>	<b>8.39</b>	<b>8</b>	<b>0.1</b>	<b>92</b>	<b>0.61</b>	<b>0</b>	<b>0.00</b>	<b>22</b>	<b>0.1</b>
11	Энэрэл	0	0.0	0	0.0	0	0.0	0	0.0	0	0.0
12	Амаржих газар	0	0.0	0	0.0	0	0.0	0	0.0	0	0.0
13	Цэргийн төв эмнэлэг	0	0.0	0	0.0	0	0.0	0	0.0	0	0.0
14	Дүүргийн НЭ	0	0.0	0	0.0	0	0.0	0	0.0	0	0.0
15	ТЗТЭ	0	0.0	0	0.0	0	0.0	0	0.0	0	0.0
16	ШШГЕГ-НЭ	0	0.0	0	0.0	0	0.0	0	0.0	0	0.0
17	ХХЭМБ	0	0.0	0	0.0	0	0.0	0	0.0	0	0.0
<b>18</b>	<b>Нийслэлийн ЭМГ-ын дүн</b>	<b>1275</b>	<b>8.39</b>	<b>8</b>	<b>0.1</b>	<b>92</b>	<b>0.61</b>	<b>0</b>	<b>0.00</b>	<b>22</b>	<b>0.1</b>
19	ХӨСҮТ	0	0.0	0	0.0	0	0.0	0	0.0	0	0.0
20	АӨСҮТ	0	0	0	0.0	0	0.0	0	0.0	0	0.0
21	ЭХЭМҮТ	0	0.0	0	0.0	0	0.0	0	0.0	0	0.0
22	СЭМҮТ	0	0.0	0	0.0	0	0.0	0	0.0	0	0.0
23	УНТЭ	0	0.0	0	0.0	0	0.0	0	0.0	0	0.0
24	ЭНЭҮТ	0	0.0	0	0.0	0	0.0	0	0.0	0	0.0
25	Сонгодо эмнэлэг	0	0.0	0	0.0	0	0.0	0	0.0	0	0.0
26	Хаяг тодорхойгүй	0	0.0	0	0.0	0	0.0	0	0.0	0	0.0
<b>27</b>	<b>Улаанбаатар</b>	<b>1275</b>	<b>8.39</b>	<b>8</b>	<b>0.1</b>	<b>92</b>	<b>0.61</b>	<b>0</b>	<b>0.00</b>	<b>22</b>	<b>0.14</b>
28	Аймгийн дүн*	26	0.0	0	0.0	1	0.0	0	0.0	8	0.0
<b>29</b>	<b>НИЙТ ДҮН</b>	<b>1301</b>	<b>8.56</b>	<b>8</b>	<b>0.05</b>	<b>93</b>	<b>0.61</b>	<b>0</b>	<b>0.00</b>	<b>30</b>	<b>0.20</b>

\* Хөдөө орон нутгийн харьяалалтай иргэний УБ хотод ирж бүртгэгдсэн төрөлт, нас баралт, өвчлөлийн тохиолдол

Халдварт өвчин, 2022 оны эхний 11 сарын байдлаар

№	Байршил	B06 Улаанууд		A23 Бруцеллёз / Brucellosis/		B08.4 Энтеровируст тууралттай цэврүүт фарингит / Hand, foot and mouth disease /		B34.1 Энтеровирус т халдвар тодорхойгүй		B08.3 Эритема/Erythema infectiosum [fifth disease]		A35 Бусад татран	
		Бодит тоо	1000 0 хүн амд	Бодит тоо	1000 0 хүн амд	Бодит тоо	10000 хүн амд	Бодит тоо	1000 1 хүн амд	Бодит тоо	1000 0 хүн амд	Бодит тоо	1000 0 хүн амд
1	Баянгол	0	0.0	1	0.0	98	4.2	0	0.0	0	0.0	0	0.0
2	Баянзүрх	1	0.0	0	0.0	352	9.37	0	0.0	2	0.1	0	0.0
3	Сонгинохайрхан	0	0.0	3	0.1	118	3.5	0	0.0	0	0.0	0	0.0
4	Сүхбаатар	0	0.0	1	0.1	112	7.7	0	0.0	1	0.1	0	0.0
5	Хан Уул	0	0.0	0	0.0	115	5.7	0	0.0	1	0.0	0	0.0
6	Чингэлтэй	0	0.0	0	0.0	100	6.6	0	0.0	0	0.0	0	0.0
7	Налайх	0	0.0	0	0.0	4	1.0	0	0.0	0	0.0	0	0.0
8	Багануур	0	0.0	0	0.0	5	1.7	0	0.0	0	0.0	0	0.0
9	Багахангай	0	0.0	0	0.0	0	0.0	0	0.0	0	0.0	0	0.0
<b>10</b>	<b>Дүүргийн дүн</b>	<b>1</b>	<b>0.0</b>	<b>5</b>	<b>0.0</b>	<b>904</b>	<b>5.95</b>	<b>0</b>	<b>0.0</b>	<b>4</b>	<b>0.0</b>	<b>0</b>	<b>0.0</b>
11	Энэрэл	0	0.0	0	0.0	0	0.0	0	0.0	0	0.0	0	0.0
12	Амаржих газар	0	0.0	0	0.0	0	0.0	0	0.0	0	0.0	0	0.0
13	Цэргийн төв эмнэлэг	0	0.0	0	0.0	0	0.0	0	0.0	0	0.0	0	0.0
14	Дүүргийн НЭ	0	0.0	0	0.0	0	0.0	0	0.0	0	0.0	0	0.0
15	ТЗТЭ	0	0.0	0	0.0	0	0.0	0	0.0	0	0.0	0	0.0
16	ШШГЕГ-НЭ	0	0.0	0	0.0	0	0.0	0	0.0	0	0.0	0	0.0
17	ХХЭМБ	0	0.0	0	0.0	0	0.0	0	0.0	0	0.0	0	0.0
<b>18</b>	<b>Нийслэлийн ЭМГ-ын дүн</b>	<b>1</b>	<b>0.0</b>	<b>5</b>	<b>0.0</b>	<b>904</b>	<b>5.95</b>	<b>0</b>	<b>0.0</b>	<b>4</b>	<b>0.0</b>	<b>0</b>	<b>0.0</b>
19	ХӨСҮТ	0	0.0	0	0.0	0	0.0	0	0.0	0	0.0	0	0.0
20	АӨСҮТ	0	0.0	0	0.0	0	0.0	0	0.0	0	0.0	0	0.0
21	ЭХЭМҮТ	0	0.0	0	0.0	0	0.0	0	0.0	0	0.0	0	0.0
22	СЭМҮТ	0	0.0	0	0.0	0	0.0	0	0.0	0	0.0	0	0.0
23	УНТЭ	0	0.0	0	0.0	0	0.0	0	0.0	0	0.0	0	0.0
24	ЭНЭҮТ	0	0.0	0	0.0	0	0.0	0	0.0	0	0.0	0	0.0
25	Сонгдо эмнэлэг	0	0.0	0	0.0	0	0.0	0	0.0	0	0.0	0	0.0
26	Хаяг тодорхойгүй	0	0.0	0	0.0	0	0.0	0	0.0	0	0.0	0	0.0
<b>27</b>	<b>Улаанбаатар</b>	<b>1</b>	<b>0.0</b>	<b>5</b>	<b>0.0</b>	<b>904</b>	<b>5.95</b>	<b>0</b>	<b>0.0</b>	<b>4</b>	<b>0.0</b>	<b>0</b>	<b>0.0</b>
28	Аймгийн дүн*	0	0.0	0	0.0	28	0.0	0	0.0	0	0.0	0	0.0
<b>29</b>	<b>НИЙТ ДҮН</b>	<b>1</b>	<b>0.01</b>	<b>5</b>	<b>0.03</b>	<b>932</b>	<b>6.13</b>	<b>0</b>	<b>0.0</b>	<b>4</b>	<b>0.03</b>	<b>0</b>	<b>0.0</b>

\* Хөдөө орон нутгийн харьяалалтай иргэний УБ хотод ирж бүртгэгдсэн төрөлт, нас баралт, өвчлөлийн тохиолдол



Халдварт өвчин, 2022 оны эхний 11 сарын байдлаар

№	Байршил	B09. Арьс ба салст бүрхэвчийг гэмтээх тодорхойгүй вируст халдвар		Хумхаа B54		A01. Балнад, иж балнад		Exanthema subitum B08.2		A22. Боом	
		Бодит тоо	10000 хүн амд	Бодит тоо	10000 хүн амд	Бодит тоо	10000 хүн амд	Бодит тоо	10000 хүн амд	Бодит тоо	10000 хүн амд
1	Баянгол	0	0.0	0	0.0	0	0.0	0	0.0	0	0.0
2	Баянзүрх	0	0.0	0	0.0	0	0.0	0	0.0	0	0.0
3	Сонгинохайрхан	0	0.0	0	0.0	0	0.0	0	0.0	0	0.0
4	Сүхбаатар	0	0.0	0	0.0	0	0.0	0	0.0	0	0.0
5	Хан Уул	0	0.0	0	0.0	0	0.0	0	0.0	0	0.0
6	Чингэлтэй	0	0.0	0	0.0	0	0.0	0	0.0	0	0.0
7	Налайх	0	0.0	0	0.0	0	0.0	0	0.0	0	0.0
8	Багануур	0	0.0	0	0.0	0	0.0	0	0.0	0	0.0
9	Багахангай	0	0.0	0	0.0	0	0.0	0	0.0	0	0.0
<b>10</b>	<b>Дүүргийн дүн</b>	<b>0</b>	<b>0.0</b>	<b>0</b>	<b>0.0</b>	<b>0</b>	<b>0.0</b>	<b>0</b>	<b>0.0</b>	<b>0</b>	<b>0.0</b>
11	Энэрэл	0	0.0	0	0.0	0	0.0	0	0.0	0	0.0
12	Амаржих газар	0	0.0	0	0.0	0	0.0	0	0.0	0	0.0
13	Цэргийн төв эмнэлэг	0	0.0	0	0.0	0	0.0	0	0.0	0	0.0
14	Дүүргийн НЭ	0	0.0	0	0.0	0	0.0	0	0.0	0	0.0
15	ТЗТЭ	0	0.0	0	0.0	0	0.0	0	0.0	0	0.0
16	ШШГЕГ-НЭ	0	0.0	0	0.0	0	0.0	0	0.0	0	0.0
17	ХХЭМБ	0	0.0	0	0.0	0	0.0	0	0.0	0	0.0
<b>18</b>	<b>Нийслэлийн ЭМГ-ын дүн</b>	<b>0</b>	<b>0.0</b>	<b>0</b>	<b>0.0</b>	<b>0</b>	<b>0.0</b>	<b>0</b>	<b>0.0</b>	<b>0</b>	<b>0.0</b>
19	ХӨСҮТ	0	0.0	0	0.0	0	0.0	0	0.0	0	0.0
20	АӨСҮТ	0	0.0	0	0.0	0	0.0	0	0.0	0	0.0
21	ЭХЭМҮТ	0	0.0	0	0.0	0	0.0	0	0.0	0	0.0
22	СЭМҮТ	0	0.0	0	0.0	0	0.0	0	0.0	0	0.0
23	УНТЭ	0	0.0	0	0.0	0	0.0	0	0.0	0	0.0
24	ЭНЭҮТ	0	0.0	0	0.0	0	0.0	0	0.0	0	0.0
25	Сонгдо эмнэлэг	0	0.0	0	0.0	0	0.0	0	0.0	0	0.0
26	Хаяг тодорхойгүй	0	0.0	0	0.0	0	0.0	0	0.0	0	0.0
<b>27</b>	<b>Улаанбаатар</b>	<b>0</b>	<b>0.0</b>	<b>0</b>	<b>0.0</b>	<b>0</b>	<b>0.0</b>	<b>0</b>	<b>0.0</b>	<b>0</b>	<b>0.0</b>
28	Аймгийн дүн*	0	0.0	0	0.0	0	0.0	0	0.0	1	0.0
<b>29</b>	<b>НИЙТ ДҮН</b>	<b>0</b>	<b>0.0</b>	<b>0</b>	<b>0.0</b>	<b>0</b>	<b>0.0</b>	<b>0</b>	<b>0.0</b>	<b>1</b>	<b>0.01</b>

\* Хөдөө орон нутгийн харьяалалтай иргэний УБ хотод ирж бүртгэгдсэн төрөлт, нас баралт, өвчлөлийн тохиолдол

Халдварт өвчин, 2022 оны эхний 11 сарын байдлаар

№	Байршил	A69. Спирохетээр сэдээгдсэн бусад халдвар		A84. Хачигаар дамжих вирусүст энцеофалит		A77. Хачигт рикеттсиоз		A50-A53 Тэмбүү /Syphilis		A50 Төрөлхийн тэмбүү	
		Бодит тоо	10000 хүн амд	Бодит тоо	10000 хүн амд	Бодит тоо	10000 хүн амд	Бодит тоо	10000 хүн амд	Бодит тоо	100000 амьд төрөлтөд
1	Баянгол	3	0.1	0	0.0	0	0.0	411	17.6	0	0.0
2	Баянзүрх	0	0.0	0	0.0	2	0.1	309	8.2	0	0.0
3	Сонгинохайрхан	0	0.0	0	0.0	2	0.1	234	6.9	0	0.0
4	Сүхбаатар	0	0.0	1	0.1	1	0.1	99	6.8	0	0.0
5	Хан Уул	0	0.0	0	0.0	1	0.0	74	3.7	0	0.0
6	Чингэлтэй	0	0.0	0	0.0	0	0.0	155	10.3	0	0.0
7	Налайх	0	0.0	0	0.0	0	0.0	92	23.7	0	0.0
8	Багануур	0	0.0	0	0.0	0	0.0	32	10.9	0	0.0
9	Багахангай	0	0.0	0	0.0	0	0.0	20	44.8	0	0.0
<b>10</b>	<b>Дүүргийн дүн</b>	<b>3</b>	<b>0.02</b>	<b>1</b>	<b>0.01</b>	<b>6</b>	<b>0.0</b>	<b>1426</b>	<b>9.4</b>	<b>0</b>	<b>0.0</b>
11	Энэрэл	0	0.0	0	0.0	0	0.0	23	0.0	0	0.0
12	Амаржих газар	0	0.0	0	0.0	0	0.0	8	0.0	4	0.0
13	Цэргийн эмнэлэг төв	0	0.0	0	0.0	0	0.0	3	0.0	0	0.0
14	Дүүргийн НЭ	0	0.0	0	0.0	0	0.0	86	0.0	1	0.0
15	ТЗТЭ	0	0.0	0	0.0	0	0.0	39	0.0	0	0.0
16	ШШГЕГ-НЭ	0	0.0	0	0.0	0	0.0	0	0.0	0	0.0
17	ХХЭМБ	0	0.0	0	0.0	0	0.0	158	0.0	0	0.0
<b>18</b>	<b>Нийслэлийн ЭМГ-ын дүн</b>	<b>3</b>	<b>0.02</b>	<b>1</b>	<b>0.01</b>	<b>6</b>	<b>0.0</b>	<b>1743</b>	<b>11.5</b>	<b>5</b>	<b>19.0</b>
19	ХӨСҮТ	0	0.0	0	0.0	0	0.0	441	0.0	0	0.0
20	АӨСҮТ	0	0.0	0	0.0	0	0.0	0	0.0	0	0.0
21	ЭХЭМҮТ	0	0.0	0	0.0	0	0.0	14	0.0	7	0.0
22	СЭМҮТ	0	0.0	0	0.0	0	0.0	0	0.0	0	0.0
23	УНТЭ	0	0.0	0	0.0	0	0.0	0	0.0	0	0.0
24	ЭНЭҮТ	0	0.0	0	0.0	0	0.0	1	0.0	0	0.0
25	Сонгдо эмнэлэг	0	0.0	0	0.0	0	0.0	0	0.0	0	0.0
26	Хаяг тодорхойгүй	0	0.0	0	0.0	0	0.0	0	0.0	0	0.0
<b>27</b>	<b>Улаанбаатар</b>	<b>3</b>	<b>0.0</b>	<b>1</b>	<b>0.01</b>	<b>6</b>	<b>0.04</b>	<b>2199</b>	<b>14.5</b>	<b>12</b>	<b>45.5</b>
28	Аймгийн дүн*	0	0.0	0	0.0	5	0.0	0	0.0	0	0.0
<b>29</b>	<b>НИЙТ ДҮН</b>	<b>3</b>	<b>0.02</b>	<b>1</b>	<b>0.01</b>	<b>11</b>	<b>0.07</b>	<b>2199</b>	<b>14.5</b>	<b>12</b>	<b>37.5</b>

\* Хөдөө орон нутгийн харьяалалтай иргэний УБ хотод ирж бүртгэгдсэн төрөлт, нас баралт, өвчлөлийн тохиолдол

Халдварт өвчин, 2022 оны эхний 11 сарын байдлаар

№	Байршил	А 54 Гонококкт халдвар /Gonococcal infection/		А15-А19 Сүрьеэ /Tuberculosis/		В36-В49 Мөөгөнцөр / Mycoses/		А59 Трихомониаз Trichomoniasis		В20-В24 ХДХВ/ДО Х		U07.1 Коронавируст халдвар (COVID-19)	
		Бодит тоо	10000 хүн амд	Бодит тоо	10000 хүн амд	Бодит тоо	10000 хүн амд	Бодит тоо	10000 хүн амд	Бодит тоо	10000 хүн амд	Бодит тоо	10000 хүн амд
1	Баянгол	101	4.3	155	6.6	2	0.1	121	5.2	0	0.0	23053	985.4
2	Баянзүрх	60	1.6	286	7.6	0	0.0	181	4.8	0	0.0	39437	1049.5
3	Сонгинохайрхан	123	3.6	297	8.8	0	0.0	110	3.2	0	0.0	19924	588.4
4	Сүхбаатар	71	4.9	72	5.0	8	0.0	12	0.8	0	0.0	12622	873.0
5	Хан Уул	27	1.3	159	7.8	0	0.0	12	0.6	0	0.0	24398	1203.5
6	Чингэлтэй	49	3.2	184	12.2	29	1.9	93	6.2	0	0.0	10192	675.5
7	Налайх	67	17.3	28	7.2	22	5.7	39	10.0	1	0.3	7751	1997.2
8	Багануур	60	20.4	8	2.7	7	2.4	38	12.9	0	0.0	3312	1127.0
9	Багахангай	0	0.0	5	11.2	0	0.0	0	0.0	0	0.0	1084	2429.9
<b>10</b>	<b>Дүүргийн дүн</b>	<b>558</b>	<b>3.7</b>	<b>1194</b>	<b>7.9</b>	<b>68</b>	<b>0.4</b>	<b>606</b>	<b>4.0</b>	<b>1</b>	<b>0.0</b>	<b>141773</b>	<b>933.2</b>
11	Энэрэл	0	0.0	30	0.0	0	0.0	0	0.0	0	0.0	0	0.0
12	Амаржих газар	0	0.0	0	0.0	0	0.0	0	0.0	0	0.0	2	0.0
13	Цэргийн төв эмнэлэг	0	0.0	0	0.0	0	0.0	0	0.0	0	0.0	0	0.0
14	Дүүргийн НЭ	50	0.0	0	0.0	4	0.0	122	0.0	0	0.0	0	0.0
15	ТЗТЭ	2	0.0	0	0.0	0	0.0	19	0.0	0	0.0	0	0.0
16	ШШГЕГ-НЭ	0	0.0	31	0.0	0	0.0	0	0.0	0	0.0	0	0.0
17	ХХЭМБ	419	0.0	0	0.0	214	0.0	265	0.0	0	0.0	0	0.0
<b>18</b>	<b>Нийслэлийн ЭМГ-ын дүн</b>	<b>1029</b>	<b>6.8</b>	<b>1255</b>	<b>8.3</b>	<b>286</b>	<b>1.9</b>	<b>1012</b>	<b>6.7</b>	<b>1</b>	<b>0.0</b>	<b>141775</b>	<b>933.2</b>
19	ХӨСҮТ	175	0.0	0	0.0	0	0.0	65	0.0	11	0.0	28755	0.0
20	АӨСҮТ	0	0.0	0	0.0	798	0.0	0	0.0	0	0.0	0	0.0
21	ЭХЭМҮТ	0	0.0	2	0.0	0	0.0	1	0.0	0	0.0	347	0.0
22	СЭМҮТ	0	0.0	13	0.0	0	0.0	0	0.0	0	0.0	57	0.0
23	УНТЭ	0	0.0	3	0.0	0	0.0	0	0.0	0	0.0	92	0.0
24	ЭНЭҮТ	0	0.0	0	0.0	0	0.0	0	0.0	0	0.0	0	0.0
25	Сонгодо эмнэлэг	16	0.0	0	0.0	0	0.0	2	0.0	0	0.0	0	0.0
26	Хаяг тодорхойгүй	0	0.0	0	0.0	0	0.0	0	0.0	0	0.0	804	0.0
<b>27</b>	<b>Улаанбаатар</b>	<b>1220</b>	<b>8.0</b>	<b>1273</b>	<b>8.4</b>	<b>1084</b>	<b>7.1</b>	<b>1080</b>	<b>7.1</b>	<b>12</b>	<b>0.08</b>	<b>171830</b>	<b>1131.1</b>
28	Аймгийн дүн*	0	0.0	0	0.0	0	0.0	0	0.0	0	0.0	335	
<b>29</b>	<b>НИЙТ ДҮН</b>	<b>1220</b>	<b>8.0</b>	<b>1273</b>	<b>8.4</b>	<b>1084</b>	<b>7.1</b>	<b>1080</b>	<b>7.1</b>	<b>12</b>	<b>0.08</b>	<b>172165</b>	<b>1133.3</b>

\* Хөдөө орон нутгийн харьяалалтай иргэний УБ хотод ирж бүртгэгдсэн төрөлт, нас баралт, өвчлөлийн тохиолдол

## НЭМГ-ын харьяа хувийн хэвшлийн эмнэлгүүдийн үзүүлэлт

2022 оны 11 сарын байдлаар нийт 1.518,265 үзлэг хийгдсэн нь өнгөрсөн оны мөн үеэс 388,674 үзлэгээр өссөн бөгөөд урдчилан сэргийлэх үзлэг 3.3%, өвчний учир амбулаториор 96.4%, идэвхтэй хяналт 0.3%, гэрийн дуудлага 0.008%-ийг эзэлж байна. НЭМГ-ын харьяа эмнэлгүүдийн нийт үзлэгийн 17.8 хувийг ХХЭМБ-ын үзлэг эзэлж байна.

Ор бүхий эмнэлэгт 85.690 хүн эмчлэгдэн гарч өнгөрсөн оны мөн үеэс 32,898 үйлчлүүлэгчээр өсч, 542,235 ор хоног ашигласан ба орны фонд ашиглалтын хувь 50.8, дундаж ор хоног 6.1, орны эргэлт 25.3 байна. Эмнэлгийн нас баралт 4 бүртгэгдсэн байна.

Сувилалд 33,173 хүн эмчлэгдэж, 251,319 ор хоног ашигласан байна.

Таны төлөө бид эмнэлэгт 125 эх төрж, 125 нярай амьд төрсөн.

БЗДХ-ын чиглэлээр үйл ажиллагаа явуулдаг эмнэлгүүдэд БЗДХ-ын 1056 өвчлөл бүртгэгдсэн байна.

Байгууллага	Бүгд үзлэг	Урьдчилан сэргийлэх үзлэг	Өвчний учир амбулаторийн үзлэг	Үүнээс		Идэвхтэй хяналт	Гэрийн идэвхтэй хяналт	Дуудлагаар	БЗДХ-бүгд	Үүнээс			
				Анх	Давтан					Тэмбүү	Заг хүйтэн	Трихоманиаз	Мөөгөнцөр
Амбулатори	1518265	50676	1463465	861724	601741	3939	57	128	1056	158	419	265	214

Байгууллага	Стационар			Эмнэлгийн нас баралт				Төрсөн эх	Амьд төрсөн	Үүнээс	
	Хэвтсэн хүний тоо	Гарсан хүний тоо	Ор хоног	Бүгд	Эр	Эм	Үүнээс хоног болоогүй			Эр	Эм
Ортой	86375	85001	542235	4	4	0	1	125	125	67	58
Сувилал	33564	32782	251319	0	0	0	0	0	0	0	0
Дүн	119939	117783	793554	4	4	0	1	125	125	67	58

Хувийн эмнэлгийн үзүүлэлт, 2022 оны эхний 11 сарын байдлаар

№	Байгууллагын нэрс	Орны тоо	Эмнэлэгт хэвтсэн - Бүгд	Эмнэлгээс гарсан, шилжсэн Бүгд	Нас баралт	Ор хоног-Бүгд /Орны хөдөлгөөнөөр/	Эмчлэгдсэн өвчтөн	Орны эргэлт	ОФА	ОФА%
1	Амин-Эрдэнэ	40	1810	1770	0	10588	1790	44.8	264.7	87.5
2	АСЭ ХХК	20	895	895	0	3286	895	44.8	164.3	54.3
3	Юнимед интернейшнл ХХК	39	1828	1823	0	8211	1825.5	46.8	210.5	69.6
4	Буянт-Оношилгоо	25	0	0	0	0	0	0.0	0	0.0
5	Бурам номиун	40	1137	1121	0	7034	1129	28.2	175.9	58.1
6	Буянт-Ээж	15	1085	1087	0	5704	1086	72.4	380.3	125.7
7	Бүсгүй БГБХН	23	354	345	0	2371	349.5	15.2	103.1	34.1
8	Гэгээмед	10	377	370	0	3300	373.5	37.4	330.0	109.1
9	Далд-Увидас	25	1122	1094	0	7417	1108	44.3	296.7	98.1
10	Дангал	15	345	345	0	2292	345	23.0	152.8	50.5
11	Далд засал ХХК	82	3066	3037	0	20416	3051.5	37.2	249.0	82.3
12	Замбагатрейд	20	938	921	0	6025	929.5	46.5	301.3	99.6
13	Зүтгэл найдвар	15	128	122	0	1044	125	8.3	69.6	23.0
14	Пиксел ХХК	20	1026	1032	0	6604	1029	51.5	330.2	109.2
15	Корсан	15	440	427	0	2694	433.5	28.9	179.6	59.4
16	Ливерген	15	235	230	0	1540	232.5	15.5	102.7	33.9
17	Мөнгөн чагнуур	20	768	761	0	4816	764.5	38.2	240.8	79.6
18	Манал-Оточ	25	305	307	0	0	306	12.2	0	0.0
19	Бурам мишээл ХХК	56	319	319	0	3365	319	5.7	60.1	19.9
20	Мөнх-Онъч	30	1671	1668	0	11750	1669.5	55.7	391.7	129.5
21	Натул ХХК	100	2534	2528	0	15431	2531	25.3	154.3	51.0
22	Маргад Онъс ХХК	195	6794	6796	1	35968	6796.5	34.9	184.5	61.0
23	Орбита	15	121	124	0	200	122.5	8.2	13.3	4.4
24	САНТЭ	8	19	19	0	95	19	2.4	11.9	3.9
25	Сорогзон	18	515	515	0	3535	515	28.6	196.4	64.9
26	Талимаа	20	915	914	0	4664	914.5	45.7	233.2	77.1
27	Хурилдуур ХХК	150	901	893	0	6405	897	6.0	42.7	14.1
28	Түмэншанд ХХК	28	739	719	0	4500	729	26.0	160.7	53.1
29	Увидаст байгаль ХХК	15	249	246	0	1929	247.5	16.5	128.6	42.5
30	Филошийп	30	249	249	0	1755	249	8.3	58.5	19.3
31	Хүмүүн мед	19	313	317	0	2704	315	16.6	142.3	47.0
32	Хасу манал	15	696	672	0	4669	684	45.6	311.3	102.9
33	Хулж боржигон	25	876	855	0	5932	865.5	34.6	237.3	78.4
34	Халиунтолгой	18	926	917	0	6530	921.5	51.2	362.8	119.9
35	ЦНС ХХК	30	1001	991	0	6781	996	33.2	226.0	74.7
36	Чимэжүд ХХК	30	1209	1184	0	6227	1196.5	39.9	207.6	68.6
37	Чимэг Оюу	20	716	701	0	4719	708.5	35.4	236.0	78.0
38	Гурванбаян бүрд ХХК	20	1013	996	0	6056	1004.5	50.2	302.8	100.1
39	Энхийн төлөө	6	7	7	0	35	7	1.2	5.8	1.9
40	Энхжил	29	650	634	0	4568	642	22.1	157.5	52.1
41	Энх Ундарга ЗГБХН	110	3208	3189	0	19331	3198.5	29.1	175.7	58.1
42	Энэрэлмамоц	26	1127	1115	0	7424	1121	43.1	285.5	94.4
43	Шар бар ХХК	50	454	467	0	4271	460.5	9.2	85.4	28.2
44	Бумаа Санаа БГБХН	20	682	674	0	4574	678	33.9	228.7	75.6
45	Чимэг	30	341	331	0	2326	336	11.2	77.5	25.6

## Хувийн эмнэлгийн үзүүлэлт, 2022 оны 11 сарын байдлаар

№	Байгууллагын нэрс	Орны тоо	Эмнэлэгт хэвтсэн - Бүгд	Эмнэлгээс гарсан, шилжсэн хүний тоо-Бүгд	Нас баралт	Ор хоног-Бүгд /Орны хөдөлгөөнөөр/	Эмчлэгдсэн	Орны эргэлт	ОФА	ОФА%
46	Гэрэлт чагнуур	10	137	133	0	733	135	13.5	24.2	5.4
47	Хос чавхдас	12	107	105	0	723	106	8.8	19.9	6.8
48	Энхбүсгүй ХХК	10	56	56	0	280	56	5.6	9.3	5.0
49	Персон ХХК	15	384	386	0	2467	385	25.7	54.4	6.4
50	Тамирмандал	8	195	195	0	1267	195	24.4	52.4	6.5
51	Тойгийн тал ХХК	20	730	736	0	4856	733	36.7	80.3	6.6
52	Агар-Оточ	10	245	244	0	1873	244.5	24.5	61.9	7.7
53	Би АЙ Си	13	152	149	0	1230	150.5	11.6	31.3	8.2
54	Гарьд манлай ХХК	45	1124	1116	0	5275	1120	24.9	38.8	4.7
55	Энэрэлт манал	16	503	491	0	3969	497	31.1	82.0	8.0
56	Нандин Ухаан ХХК	55	1293	1266	0	9231	1279.5	23.3	55.5	7.2
57	Анубулган	6	52	52	0	525	52	8.7	28.9	10.1
58	Анхтуяа ХХК	65	1628	1596	0	10480	1612	24.8	53.3	6.5
59	Аминзаяа	30	1177	1180	0	7101	1178.5	39.3	78.2	6.0
60	Талын фокус	10	96	93	0	403	94.5	9.5	13.3	4.3
61	Солонго	15	1815	1810	0	2000	1812.5	120.8	44.1	1.1
62	Топуна ХХК	15	341	338	0	2390	339.5	22.6	52.7	7.0
63	Бум-Энэрэл	15	394	391	0	1621	392.5	26.2	35.7	4.1
64	ЯМНЭ	20	300	295	0	2087	297.5	14.9	34.5	7.0
65	Ливмед	14	264	264	0	1848	264	18.9	43.6	7.0
66	Сантжарантай ХХК	10	33	31	0	110	32	3.2	3.6	3.4
67	Си Жи Эс ХХК	20	937	917	0	6816	927	46.4	112.7	7.4
68	Ээлтэй Оточ	15	464	458	0	3208	461	30.7	70.7	7.0
69	Хоржимиза	15	320	316	0	2151	318	21.2	47.4	6.8
70	Хатан ижий	13	565	558	0	3176	561.5	43.2	80.8	5.7
71	Таны төлөө бид ХХК	44	294	294	0	1429	294	6.7	10.7	4.9
72	Авецина	40	749	749	0	4968	749	18.7	41.1	6.6
73	Төгсун	25	491	485	0	2444	488	19.5	32.3	5.0
74	АШУУИС	120	2269	2152	1	15017	2211	18.4	41.4	6.8
75	Үйлс бүтэмж	15	625	617	0	4154	621	41.4	91.5	6.7
76	Гийх –Од ХХК Зуун нас	20	750	773	0	5377	761.5	38.1	88.9	7.1
77	Хосвансэмбэрүү	18	338	332	0	3426	335	18.6	62.9	10.2
78	Егнин ХХК	20	618	592	0	4542	605	30.3	75.1	7.5
79	Самандбадраа	10	245	252	0	2172	248.5	24.9	71.8	8.7
80	Санцо Мед ХХК	15	58	56	0	322	57	3.8	7.1	5.6
81	Голд-Элиза ХХК	20	70	86	0	349	78	3.9	5.8	4.5
82	Нефро Мед ХХК	30	321	295	0	1866	308	10.3	20.6	6.1
83	Рехамед ХХК	70	831	793	0	3890	812	11.6	18.4	4.8
84	Эм зүйн инжлэх ухааны их сургууль	30	470	453	0	2413	461.5	15.4	26.6	5.2
85	Төгс үзэсгэлэнт ХХК	18	319	319	0	319	319	17.7	5.9	1.0
86	“Дөлгөөн амьдрал” ХХК	35	563	542	0	4470	552.5	15.8	42.2	8.1
87	“Эл Жи Эл Пи” ХХК	20	167	179	0	222	173	8.7	3.7	1.3
88	Ивээлт аметист ХХК	15	90	90	0	90	90	6.0	2.0	1.0